

# 木曽クリーンセンターだより

木曽町福島 7709 TEL(0264)24-3131

木曽広域連合  
木曽クリーンセンター  
令和元年6月号

## ごみの分別、特に紙類のリサイクルにご協力ください。

平成30年度の可燃ごみ量は5,562t(一日平均22.8t)でしたが、生ごみ、紙類、プラ容器包装など分別すれば資源としてリサイクルできるものが、まだまだたくさん可燃ごみとして出されています。

クリーンセンターでは、住民の皆様へリサイクルの推進をお願いしておりますが、引き続きごみの分別、特に紙類のリサイクル回収に、より一層のご協力をお願いします。

限りある資源を大切に、地球にやさしい環境づくりをめざして、住民の皆様のお力をお借りしてごみの減量化を行います。

皆様のご理解ご協力をお願いします。



「雑誌・古紙・雑がみ」などは紐で縛らなくても、使用済みの封筒や紙袋に入れてリサイクルに出すことができます。

右の写真のように、食料品やお菓子の箱、雑誌など、また、チラシや広告なども袋に入れてリサイクルに出してください。



### 紙類の分別方法

#### 雑誌・古紙・雑がみ・チラシなど



#### \*雑誌・古紙・雑がみ・チラシなどの出し方

木曽地域では裏面に示す「新聞紙・飲料用パック・ダンボール」や「リサイクルできない紙」以外の紙は、全て「その他の古紙類」として分別回収しています。

・リサイクルできない紙は、カーボン紙・熱複写紙・シール類・粘着テープ・防水紙・和紙・習字紙・匂いのついた紙・金属が塗布された紙・ティッシュ・辞書や百科事典などの表紙の厚紙・ラップなどの厚紙の芯・紙でないものです。 → 燃えるごみへ


- ・5cm×5cm程度以上の大きさであればリサイクルできます。
- ・シュレッダーは、クリーンセンターへ直接持込んでください。
- ・事業者の機密書類、個人情報の記載された書類は、木曽クリーンセンターへお問い合わせください(リサイクル業者をご紹介します。)

#### \*リサイクルステーションへの出し方

片手で簡単に持ち運べる程度の量(重さ)で束ねてお出してください。又、小さな「雑がみ」などは封筒や紙袋に入れて出してください。

裏面もご覧ください

## 新聞紙



### \*新聞紙の出し方

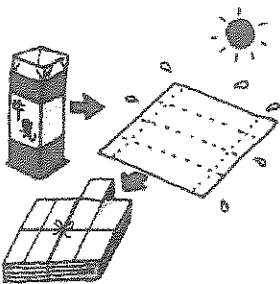
新聞紙だけで、チラシ・広告は取除いてください。(品質の良いリサイクル品にするためです。) → その他の古紙類としてリサイクルへ

・汚れている新聞紙は、リサイクルできません。 → 燃えるごみへ

### \*リサイクルステーションへの出し方

二つ折りか四つ折りで、片手で簡単に持ち運びができる程度の量で束ねて出してください。

## 飲料用紙パック (牛乳パックなど)



### \*飲料用パックの出し方

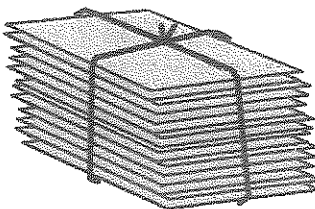

リサイクルできるのは、内側が白い(アルミの貼っていない)飲料パックです。(主に牛乳パックです) → 対象外は燃えるごみへ

・飲料用パックはシールなどを剥がし、切り開き水洗いし良く乾かしてからお出してください。

### \*リサイクルステーションへの出し方

飲料用パックはシールなどを剥がし、切り開き水洗いして良く乾かし持ち運びやすいサイズにまとめて出してください。

## ダンボール (段ボール)



### \*ダンボールの出し方

ダンボールの見分け方 中芯と呼ばれる「波状」の板紙を、更に上下より板紙で挟んで作られた多重構造の紙のことを「ダンボール」と言います。



・汚れているダンボールは、リサイクルできません。 → 燃えるごみへ  
汚れている部分だけ切り取って出してください。

・シール・金具類はできる限り取り除いてください

ダンボールに「テープ・宛名等の粘着シール」が付いていると、粘着剤の影響で上手く再生することができません。できる限り剥がして、シールやテープは「燃えるごみ」にお出してください。取れない金具類は無理に取り外さなくてもかまいません。

### \*リサイクルステーションへの出し方

運びやすい大きさまで折りたたんで、一人で簡単に持ち運べる程度の量で束ねて出してください。

リサイクル広場など町村の指定場所への新聞紙・飲料用パック・ダンボール・その他の古紙類の持込みは無料ですが、クリーンセンターへごみとして持込まれた場合はリサイクルへのご案内をさせていただきます。

各町村でリサイクルステーションへの出し方が異なる場合があります。

\*ご不明な点は木曽クリーンセンターまたは、お住まいの町村役場へ確認をお願いします。

木曽広域連合ホームページでカラー版をご覧ください。 <http://www.kisoji.com/kisokoiki/>