

木曾クリーンセンター

リサイクルだより

木曾町福島 7720 TEL(0264)24-3131

木曾広域連合
木曾クリーンセンター
平成 29 年 10 月号


プラ容器分別のポイント動画のご案内

プラ容器包装の分別方法がわかる「プラスチック容器包装の排出分別のポイント」を木曾広域連合のホームページにリンクを設定しました。分別ポイントの動画をご覧いただき、引き続きリサイクルにご協力をお願いします。

*リンク：木曾広域連合ホームページ <http://www.kisoji.com/kisokoiki/>
⇒ お知らせ ⇒ プラ容器包装リサイクルの分別のポイント動画をクリックしてください。

プラスチック容器包装は次のように分別してください。


対象はプラマークのついている容器や包装のみです。



製品が入っている容器や、商品を包んだり(包装)している物で、中身を出したり使ったりして不要になる、プラスチック・ビニール製のものが回収の対象になります。

プラスチック製の容器包装には、目印に、「プラマーク」が必ず付いています。


対象外はプラマークのついていないプラスチック製品です。



素材がプラスチックでも「プラマーク」がない製品(商品)であるバケツ、洗濯ばさみ、ハンガー、CD・DVD等のディスクおよびケース、歯ブラシ、ボールペン、保冷剤、ストローなどはすべて対象外です。「プラマーク」がない、分からないものは「燃えるごみ」として出してください。

裏面もご覧ください

ペットボトル



マークのついた飲料用や醤油などペットボトルは容器包装ではありません。
ペットボトルのリサイクルに出してください。

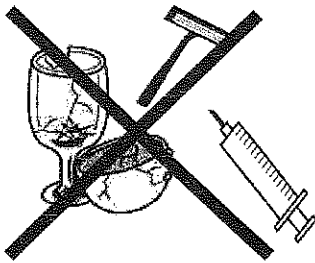
- ① キャップ、ラベルを剥がす。(飲み口のリングは付いたままで良い)
キャップ・ラベルはプラ容器リサイクルに分別する。
- ② 水洗いする
- ③ 町村の指定した方法で出してください。



汚れが取れないものは「燃えるごみ」へ出してください。

危険物・医療系廃棄物

禁忌品（危険物・医療系廃棄物）は絶対に混入しないでください。




危険物（カミソリ、ガラス片など）の混入はケガや火災、事故の原因になります。

危険な物は「不燃ごみ」へ分別してください。

また、医療系廃棄物（在宅医療系廃棄物など）は処方した医療機関にご相談ください。

汚れている物



プラマークがついたプラ容器包装リサイクル品でも汚れている物はリサイクルできません。

- ・チューブ状の物や、レトルト容器、スナック菓子の袋など汚れの付いている物は軽く水洗いしてから出してください。
- ・「水洗いしても汚れがついているもの」や「洗いにくいもの」は無理をせず「燃えるごみ」へ出してください。
- ・外袋は「プラマーク」が付いていれば分別回収の対象ですが、紙おむつ本体は排泄物を取り除いてから「燃えるごみ」へ出してください。

二重袋にしないでください！

プラスチック製容器包装指定袋（黄袋）の中に、「プラ容器」の入った小袋が二重に入っていると、手作業による破袋に手間がかかってしまいます。また、破れずに残ってしまうと、禁忌品の混入や、リサイクルの品質を下げってしまうおそれがあります。

引き続きごみの減量・分別にご協力をお願いいたします

《ご不明な点は木曾クリーンセンター又は町村役場へお問い合わせください。》