

家庭用  
保存版  
令和4年4月

# リサイクルと ごみの出し方の 手引き

SUSTAINABLE DEVELOPMENT GOALS



## リサイクル（資源ごみ）・ごみの出し方の基本

この冊子に載っている方法で正しく分別をして  
収集当日の朝（木曽町・木祖村・王滝村）朝8時30分までに  
（上松町・南木曽町・大桑村）朝8時までに  
指定のごみステーションへ出しましょう  
リサイクル品はリサイクルステーションへ



木曽広域連合 木曽クリーンセンター

※この冊子は家庭用です。事業者の方は対象外となります。

# ごみの分別

資源物	指定袋	プラスチック製容器包装	12
	指定袋	生ごみ	8～9
		ダンボール・新聞紙・紙製飲料パック	10
		古紙・チラシ・その他の紙	11
		ペットボトル・発泡スチロール	13
		乾電池	14
		蛍光管	14
		食用廃油	14
		リサイクルびん（各色）	15
		衣類	16
		各町村のリサイクル品 集積箇所	6～7
燃えるごみ	指定袋	資源にできない紙・プラ類、紙類、繊維くず	17
燃えないごみ 不燃ガラス類	指定袋	ガラス類、陶器類、電球、LED プラスチック製の家電製品、灰	18
燃えないごみ 金属類	指定袋	缶類、金属製品、金属製の家電製品	18
粗大ごみ	持込み	可燃粗大ごみ・不燃粗大ごみ	17
受け入れ できないごみ		リサイクル法対象品目 家電リサイクル法・自動車リサイクル法 など	19
		クリーンセンターで処理することができないごみ	20
分別の仕方		ごみの分別に迷ったらここをご覧ください	21

# みんなで考えよう、ごみを少なくする工夫

## 環境への配慮

ごみを減らすのに大切な3つのR

3Rとは、リデュース (Reduce)、リユース (Reuse)、リサイクル (Recycle) という文字のRの頭文字で始まる3つの行動のことです。

**物を大事にし、無駄な買い物はやめましょう!!**

リデュース  
**Reduce**  
(ごみの量を減らそう)

- (1) 不要なものは断る! レジ袋はもらわない
- (2) 買いすぎに注意

リユース  
**Reuse**  
(繰り返し使おう)

**捨てる前に、知恵と工夫をし再使用・再利用!!**

- (1) 使ってくれる人を探す
- (2) 物を大事にする

**3Rとは**

リサイクル  
**Recycle**  
(資源として生かそう)

**資源として再生利用できるものは、きちんと分別!!**

- (1) 分別収集・店頭回収への協力
- (2) 資源にならない物を混ぜない

## 燃えるごみを減らそう!!

### ①ごみ減量のために『生ごみ・紙類・プラスチック容器』は分別しよう

生ごみや紙類・プラスチック製容器は燃えるごみとして出さずに、分別することで資源として再生することができます。生ごみは肥料に、紙類は再生紙にリサイクルされます。

### ②買いすぎない! 買ったものは使いきる!

余分な食品を買いすぎると、使いきれずに賞味期限が切れてムダになり、冷蔵庫に詰め込み過ぎると余分な電気代がかかります。

### ③もったいない。作った料理は全部食べましょう!

必要な量だけ作った料理は、残さずに全部食べましょう。残ってしまったら冷凍パックなどで上手に保存しましょう。



### ※もう1つの「R」リプレースの推進

○使い捨てプラスチックなど環境負荷の大きなものの使用を見直しましょう  
○3つの意識した行動「意識して選択」「少しずつ転換」「分別して回収」を実践しましょう。

リプレースとは：使い捨てプラスチック製品等から植物由来など環境に優しい素材・製品への転換という意味です。

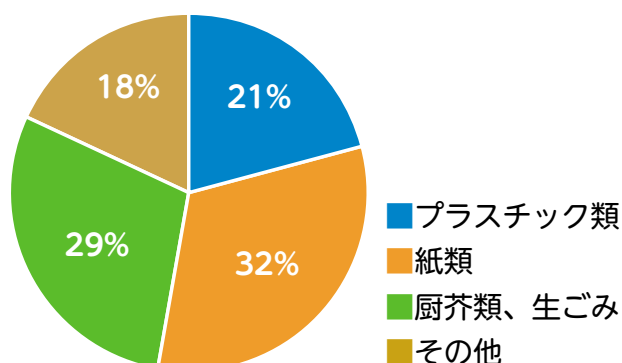


# 分ければ資源、混ぜればごみ

## 木曾郡のごみの割合

### 令和2年度 木曾郡のごみ質分析

プラスチック類	1,151 t (全体の 21%)
紙類	1,689 t (全体の 32%)
厨芥類、生ごみ	1,553 t (全体の 29%)
その他 (木、竹、ワラ、ゴムなど)	981 t (全体の 18%)



令和2年度クリーンセンターへ搬入されたごみは、**5,375 t**です

プラスチック類、紙類、生ごみを合わせると **4,394 t** にもなります。  
そのうちどれくらいリサイクル（資源に）できるでしょうか？

近年は異常気象などにより、各地で大きな災害が増えています。  
プラスチック類容器包装リサイクル、紙のリサイクル、生ごみリサイクルをすることにより、燃やすごみが減り、温室効果ガス（CO<sub>2</sub>）の減少に繋がります。

皆さんの力で、温室効果ガス抑制、脱炭素社会を目指していきましょう。

一人ひとりの力は小さいですが、みんなで取り組めば大きな力となります。



## 食品ロスについて知ろう



【食品ロス】とは食べられるのに捨てられている食品のことです。  
日本では年間 600 万 t 以上の食品ロスが発生しています。  
食品ロスの中には、手付かずの状態ですべて捨てられている食品もあります。  
このうち約 300 万 t は家庭からのもので、日本人一人当たり換算すると年間 50kg、毎日お茶碗約 1 杯分（約 140g）の食べ物を捨てている計算になります。

食品ロス削減のためには、家庭での取り組みが必要です。

**将来のため、みんなの未来を守るために  
豊かな環境を伝える（残す）ためには先送りにできないことです。**

# 指定袋・証紙の種類と容量

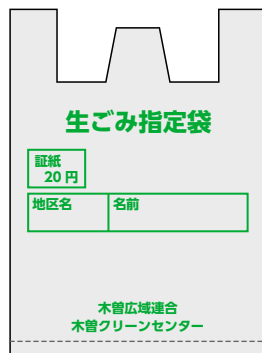
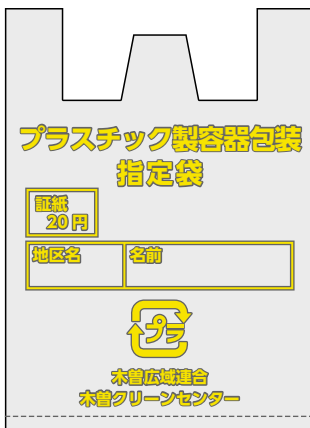


可燃ごみ指定袋(大)  
1袋 (10枚入り)  
600円  
1袋に入れられる量  
容量 50ℓ  
重さ 10kgまで

可燃ごみ指定袋(小)  
1袋 (10枚入り)  
300円  
1袋に入れられる量  
容量 25ℓ  
重さ 5kgまで

不燃ごみ指定袋(大)  
1袋 (10枚入り)  
600円  
1袋に入れられる量  
容量 50ℓ  
重さ 10kgまで

不燃ごみ指定袋(小)  
1袋 (10枚入り)  
300円  
1袋に入れられる量  
容量 25ℓ  
重さ 5kgまで



プラ容器包装指定袋  
1袋 (10枚入り)  
200円  
1袋に入れられる量  
容量 50ℓ  
重さ 4kgまで

生ごみ指定袋  
1袋 (10枚入り)  
200円  
1袋に入れられる量  
容量 10ℓ  
重さ 4kgまで



ごみ証紙  
1シート (10枚) 600円  
重さ 10kgまで

ごみ証紙は、袋に入らない場合に使用してください。  
ごみ証紙の使い方参照 (P - 4)

- ※お近くの「証紙取扱所」でご購入ください。
- ※地区名・名前をご記入ください。
- ※持ち手部分を、しっかり結んでください。【感染予防対策にもなります】
- ※指定容量以上に入れたものは、収集しません。

# 証紙シールの使い方



証紙シールは指定袋に入らない大きさのごみに貼り付けて出すためのものです。

使用方法は以下のように決まっています。

証紙は1種類で、可燃ごみ、不燃ごみ共通で使用できます。

## 燃えるごみ（燃えるごみは証紙2枚で出すことができません）

■長さ50cm×直径30cm以内・重さ10kg以下にまとめたものに証紙（シール）1枚を貼る。

証紙で出せるものの例

- ・直径10cm以内の木や竹、板などを、規定サイズに切断し結束したもの
- ・タキロンなどは50cm以内に切断して丸めて結束

※ごみ収集車で回収するため、指定の大きさを超えたものは収集しません。

## 燃えないごみ

■指定袋に入らない不燃ごみで、1人で簡単に持てる大きさのもの

■10kg以下の不燃ごみには証紙を1枚、10～20kg以内のものは証紙2枚を貼る。

証紙で出せるものの例（重さに応じて証紙を貼り付けてください）

- ・スキー板は1組で結束
- ・物干し竿、波トタンは長さ180cm以内で丸めて結束
- ・反射式ストーブ・電子レンジ・自転車などは、そのまま証紙を貼る。

※20kgを超えるもの、長さ180cmを超えるもの、一人で持てないものは直接持ち込んでください。

※品目によっては、記載のサイズ、重さではなくても証紙を貼って出せるものがあります。詳しくは詳細を確認ください。

※ふとん、毛布、じゅうたんなどに証紙シールを貼ってステーションへ出すことはできません。

※指定袋以外の袋やダンボール箱に証紙シールを貼って出すことはできません。

※リサイクル品に証紙シールを貼って出すことはできません。

# 指定袋と証紙の価格

証紙の種類	価格 (1枚あたり)	文字の色	1袋に入れられる量	
			容量	重さ
可燃ごみ指定袋 大	60円	赤色	50ℓ	10kgまで
可燃ごみ指定袋 小	30円	赤色	25ℓ	5kgまで
不燃ごみ指定袋 大	60円	青色	50ℓ	10kgまで
不燃ごみ指定袋 小	30円	青色	25ℓ	5kgまで
ごみ証紙	60円	赤色	—	10kgまで
生ごみ指定袋	20円	緑色	10ℓ	4kgまで
プラスチック製容器包装指定袋	20円	黄色	50ℓ	4kgまで



## ごみとリサイクル品の直接持込について

木曽クリーンセンターでは、次のような収集できないごみの持ち込みを受け付けています。

- ・粗大ごみ（ごみ指定袋に入らない大型のごみ・タンス・ふとん等）
- ・引っ越しなど大量のごみで、ごみステーション収集に出せない場合

持込受入日・受付時間			
種類	燃えるごみ	燃えないごみ	リサイクル品 (紙類・小型家電等)
持込場所	可燃ごみ処理施設	不燃ごみ処理施設	木曽CCストックヤード
営業日	毎週 月～金曜日	毎週 月・火・木・金	毎週 月～金曜日
休業日	年末年始・土・日・祝日	年末年始・水・土・日・祝日	年末年始・土・日・祝日
受付時間	午前8:30 ～ 午後4:30		

※2t車平積みよりも大量の場合は、事前（1週間前）にご相談ください。

※処理できない等の理由で持ち込みをお断りすることがあります。

※旧クリーンセンター跡地にリサイクルストックヤードが設置されました。

ダンボール・チラシ・新聞紙などの古紙類・衣類や小型家電を受け入れます。

住民の方どなたでも、無料でご利用いただけます。（事業者の方は対象外となります）

持ち込みの際、リサイクル品が混入していた場合はストックヤードへご案内します。

※各町村に設置しているリサイクル施設も、従来どおりご利用できます。

※木曽クリーンセンターでは、「生ごみ」「紙類」「プラ容器包装」のリサイクルを推進しています。

## ごみの持込料金について

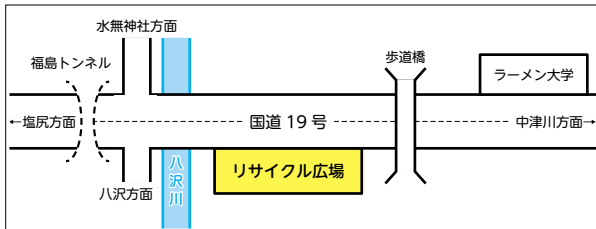
可燃施設、不燃施設、リサイクルストックヤードは別々の場所にあります。荷下ろししやすいよう、分別して持ち込んでください。

種別	区分	持込手数料	持込受入日・時間
燃えるごみ (粗大ごみ)	一般家庭	10kgあたり 130円	毎週・月～金曜日（年末年始・土日・祝日は休み） 午前8:30 ～ 午後4:30
	事業者		
燃えないごみ (粗大ごみ)	一般家庭	130円	毎週・月・火・木・金（水曜日は休み） （年末年始・土日・祝日は休み） 午前8:30 ～ 午後4:30
	事業者		
ストックヤード (紙類・小型家電等)	一般家庭	無料	毎週・月～金曜日（年末年始・土日・祝日は休み） 午前8:30 ～ 午後4:30

# リサイクル品は各町村の指定場所に出すことができます

## 木曽町・木祖村・王滝村のご家庭の方は 「リサイクル広場」へ

場所：木曽町福島 1307-1  
お問い合わせ：0264-24-2299



### ■持ち込める品目

- ◎紙類（ダンボール・新聞紙・飲料パック・その他の古紙類）
- ◎飲料びん（透明・茶色・緑色・黒色・その他の色）
- ◎その他（ペットボトル・発泡類・乾電池・蛍光管  
食用廃油・衣類）

### ■受入時間：土日祝日を含む毎日

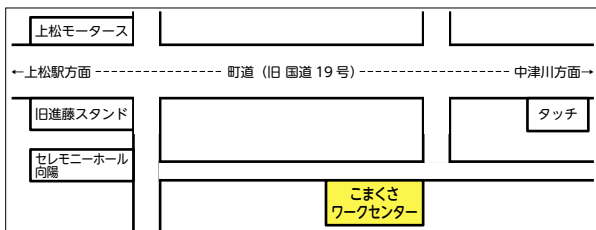
午前9時30分～午後3時30分

※年末年始（12/29～1/3）はお休みです。

※木祖村では各自治会の「リサイクル倉庫」23か所へは、  
雑がみ類、古紙などは、いつでも出すことができます。

## 上松町のご家庭の方は 「こまかさワークセンター」へ

場所：上松町小川 1973-1  
お問い合わせ：0264-52-5227



### ■持ち込める品目

- ◎紙類（ダンボール・新聞紙・飲料パック・その他の古紙類）
- ◎飲料びん（透明・茶色・緑色・黒色・その他の色）
- ◎その他（ペットボトル・発泡類・蛍光管・アルミ缶）

### ■受入時間：随時（食用廃油を除く）

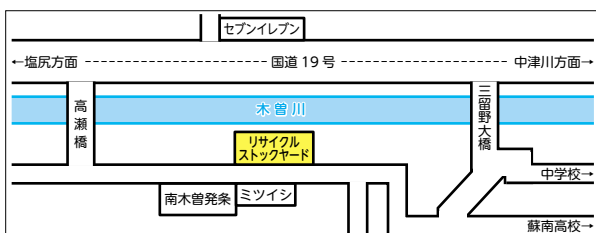
※食用廃油、1回につき1リットル（家庭のみ）

※食用廃油の受付は月～金の午前10時～午後3時まで

※祝日、お盆、年末年始はお休みです。

## 南木曽町のご家庭の方は 「南木曽町リサイクルストックヤード」へ

場所：南木曽町読書 2937-27  
お問い合わせ：0264-57-2001（南木曽町役場）



### ■持ち込める品目

- ◎紙類（ダンボール・新聞紙・飲料パック・その他の古紙類）
- ◎飲料びん（透明・茶色・緑色・黒色・その他の色）
- ◎その他（ペットボトル・発泡類・蛍光管・ふとん類）

### ■受入時間：毎週 水・土曜日

午前8時30分～12時

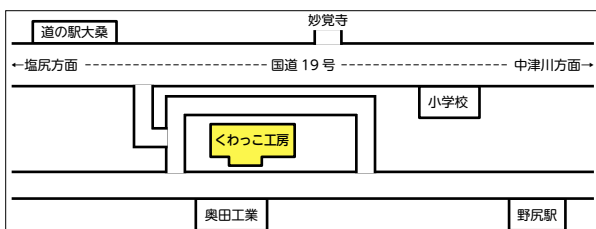
※第5土曜日、第5水曜日、

年末年始（12/29～1/3）はお休みです。

※ひだまり工房が設置する町内7か所の「リサイクル倉庫」  
へは、雑がみ類、古紙などはいつでも出すことができます。

## 大桑村のご家庭の方は 「くわっこ工房リサイクル広場」へ

場所：大桑村大字野尻 1307-1  
お問い合わせ：0264-55-3080（大桑村役場）



### ■持ち込める品目

- ◎紙類（ダンボール・新聞紙・チラシ・雑誌・飲料パック）
- ◎飲料びん（透明・茶色・緑色・黒色・その他の色）
- ◎その他（ペットボトル・発泡類・アルミ缶・蛍光管）

### ■受入時間：随時

※ペットボトル、発泡類、飲料びん、蛍光管は村内各所の  
リサイクルステーションでも回収しています。

※雑がみ類の取扱いはしていません。

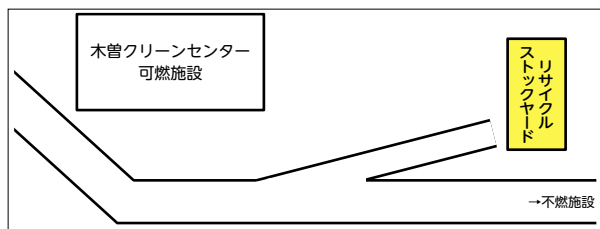


# 木曽クリーンセンターリサイクルストックヤード

住所：木曽町福島 7720（可燃施設に隣接）

お問い合わせ：0264-24-0248（または 24-3131）

## 木曽地域全域が対象となります



### ■持ち込める品目

◎紙類（ダンボール・新聞紙・飲料パック・その他の古紙類）

◎衣類（布・化繊の衣類・シーツ・タオル・毛布など）

※洗濯をし、ポリ袋に入れ持ち込んでください。

◎小型家電（ご家庭で不要となった小型家電製品）

◎乾電池・蛍光灯（LED は不燃ガラスの日）

■受入時間：土日祝日を除く毎日

午前 8 時 30 分～午後 4 時 30 分

※年末年始は（12/29～1/3）はお休みです。

小型家電、電子機器の取扱いは「木曽クリーンセンターリサイクルストックヤード」のみです

### 小型家電・電子機器 回収対象品目一覧

有線通信機器	電話機・家庭用ファクシミリ・モデム・ルーター
無線通信機器	携帯電話・PHS 端末・タブレット・カーナビゲーション（携帯電話は販売店に相談）
ラジオ・テレビ受信機	ラジオ・チューナー
ビデオ機器・映像用機器・デジタルカメラ	デジタルカメラ・ビデオカメラ・ビデオテープレコーダー/プレイヤー・DVD レコーダー/プレイヤー・BD レコーダープレイヤー・HDD レコーダー・BS/CS アンテナ・チューナー（地上デジタル・CS・その他）・カーテレビ（ブラウン管除く）・カーチューナー・カー CD/DVD
電気音響機器	テープレコーダー・CD/MD プレーヤー・デジタルオーディオプレーヤー・ヘッドフォン・イヤフォン・IC レコーダー・補聴器・カーステレオ（CD/MD 等）・カースピーカー・ミニステレオ・ラジカセ・マイク
パーソナルコンピューター	ノート型・デスクトップ型・タブレット型（パソコンリサイクルマークがあれば販売店へ）
補助記憶装置	ハードディスク・USB メモリー・メモリーカード類・ゲームソフト
印刷装置	プリンター・フォトプリンター
表示装置	モニター・プロジェクター
端末装置	電気書籍端末
家庭用電動ミシン	電動ミシン
電動工具	電気のこぎり・電動グラインダー・電気ドリル
事務用電気機器	電卓・電子辞書・ワープロ・電動式シュレッダー
計量・測定用電気機器	電子ヘルスメーター・電子体温計・血圧計・デジタル歩数計・体脂肪計
フィルムカメラ	フィルムカメラ
台所用電気機器	電子ジャー・トースター・ホットプレート・ミキサー・電気ポット・クッキングヒーター・フードプロセッサ・電気製麺機・コーヒーメーカー・コーヒーミル
空調用電気機器	扇風機・加湿器・除湿器・サーキュレーター・送風機・空気清浄機
衣料・衛生用電気機器	電気アイロン・裁縫用電気こて・電気掃除機・ハンドクリーナー・ふとん乾燥機
保温用電気機器	電気ストーブ・電気毛布などのコントローラー
理容用電気機器	ヘアドライヤー・ヘアアイロン・電気かみそり・電気バリカン・電気かみそり洗浄機・電動歯ブラシ・電気脱毛器・電気はさみ・家庭用噴霧器・風呂水用電気ポンプ・電気アクアリウム（水槽関係用品）
電気マッサージ器	電気マッサージ器（ハンディータイプ）
電気照明器具	懐中電灯・電気スタンド・照明器具（※蛍光灯や電球は取り除く）
電子・電気時計	腕時計・置き時計・目覚まし時計・デジタル式時計
電子・電動式玩具	据置型・携帯型ゲーム機・ゲーム用コントローラー・ミニ電子ゲーム・ハイテク系トレンドトイ・ラジコン
上記品目の付属品	リモコン・AC アダプター・ケーブル・プラグ・ジャック・充電器

# 生ごみ

回収日	生ごみの日（週2回）
回収場所	ごみステーション
出し方	生ごみ指定袋（緑色）

**対象**

堆肥化できる『生ごみ』 台所から出る『調理くず』『食べ残し』など



野菜等調理くず



肉・魚類の骨



カニ・エビ・貝・卵の殻



残飯など

**対象外**

『生ごみ』として出してはいけないもの【食品以外のもの】



チューブ類



お菓子袋類



トレイ・パック類



ビニール袋類



スプーン・フォーク



紙コップ



おむつ・衛生用品



ラップ類



わりばし



タバコ

## ■生ごみの出し方

- ①分別した生ごみを**十分に水切りをして、じかに指定袋**に入れてください。
- ②生ごみ指定袋で収集日に決められた場所（専用バケツ）に出してください。
- ③燃えるごみ指定袋には入れないでください。



## 生ごみ指定袋の使用上の注意

- 1、指定袋は冷暗所で湿気を避けて保管してください。  
高温多湿になるところでは、袋は長持ちしません。  
太陽光が直接当たる場所は避け、日陰で風通しの良いところに保管してください。
- 2、指定袋に生ごみを入れて長時間放置しないでください。  
生ごみの専用袋は微生物によって分解される袋です。  
袋に生ごみが入った時から少しずつ分解が始まります。  
すぐに破れたりしませんが、生ごみを入れて長時間（2～3日）放置するのは避けてください。
- 3、分解できないものを入れないでください。  
容器やビニール袋が混入したもの、新聞、レジ袋で二重包装されたものは堆肥化できません。



## 生ごみの分別一覧表

品目名	○×	理由	品目名	○×	理由	品目名	○×	理由
アイスクリーム	×	水分	ごま	○		のり(焼き海苔)	○	
油(液状・固形状)	×	堆肥化しない	米ぬか	○		バター、マーガリン	○	
あんこ	○		小麦粉	○		はちみつ	○	
インスタントコーヒー(粉)	○		コロッケ	○		パン	○	
梅干の種	○		こんにゃく	○		パン粉	○	
エビの殻	○		昆布	○		ピーナッツの殻	○	
王冠	×	金属	魚の頭・骨・内臓	○		ビーフン	○	
お菓子類	○		酒粕	○		ピザ	○	
おかゆ	○		ジャム	○		ピスタチオの殻	○	
お酒	×	水分	しょうゆ	×	水分	フィルム・ビニール	×	堆肥化しない
落ち葉	○	大量の場合は 直接搬入願います	しらたき	○		ふりかけ	○	
お茶がら	○		新聞紙	×	資源回収	プリン	○	
オブラート	○		ゼラチン	○		ベビーフード	○	
貝がら	○		ゼリー	○		干しいたけ	○	
片栗粉	○		たけのこの皮	○		豆類の殻	○	
かつおぶし	○		タバコの吸いがら	×	フィルターが 堆肥化されない	マカロニ	○	
カニの殻・甲羅	○		たね類	○		水切りネット	×	堆肥化しない
ガム	×	堆肥化しない	タマゴの殻	○		味噌	○	
からし	○		チーズ・粉チーズ	○		味噌汁の残り	○	貝だけ
カレールウ(固形・粉)	○		チョコレート	○		麦茶のパック	×	中身だけなら○
カレーの残り	○	貝だけ	漬物	○	多量の場合は 「塩抜き」願います	麺類(乾麺も含む)	○	
寒天	○		ティーバッグ	×	中身だけなら○	もち	○	
乾パン(保存食)	○		天ぷら	○		もみがら	○	
乾物	○		とうふ	○		野菜のくず	○	
切花	○		とうもろこしの芯	○		ヨーグルト	○	
牛乳	×	水分	生ごみ処理機等 で処理したもの	○		離乳食	○	
くすり類(農薬)	×	発酵に悪影響	生米	○		冷凍食品	○	
果物の皮	○		肉・骨	○		ワカメ	○	
クリームパウダー	○		ぬか床	○		わさび	○	
フルミの殻	○		飲み物	×	水分	わりばし	×	堆肥化しにくい
削りぶし	○		のり(佃煮)	○				
コーヒーかす	○							

上記以外で迷った場合は、各町村役場又は木曽クリーンセンターにお問い合わせください。

### 食品ロスを減らしましょう

#### 買い物するときは

- 買い物前に冷蔵庫の中をチェックしたり計画的な買い物をする。

#### 外食をするときは

- 人数や年齢に合わせて食べられる量を注文する。
- 宴会の最初の30分と最後の10分を自席で料理を楽しむ。  
「残さず食べよう!30・10運動」を実践する。

#### 料理をするときは

- 食べられる量を作る。
- 残った場合はリメイクレシピやアレンジレシピで食べきる。
- 野菜などの皮をむくときは食べられる部分を必要以上に取り除かない。

#### 未利用食品は

- 家庭に眠っている食品を持ち寄り、必要としている人に届ける。  
フードドライブに参加する。



# 紙 類

回収日	町村指定の回収日
回収場所	町村指定の回収場所
出し方	ひもなどでまとめて出す

町村指定のリサイクル回収場所または、木曽クリーンセンターへも持ち込みができます。

## ダンボール



**対象**


中が波状であるもの

- ダンボールの出し方
- ①シール・ガムテープ・金具などは取り除いてください。
  - ②運びやすいようにひもなどで縛って出してください。

**対象外**

防水コートや汚れているもの  
臭いのあるもの

## 新聞紙



- 新聞紙の出し方
- ①チラシ・広告は取り除いてください。
  - ②運びやすいようにひもなどで縛って出してください。

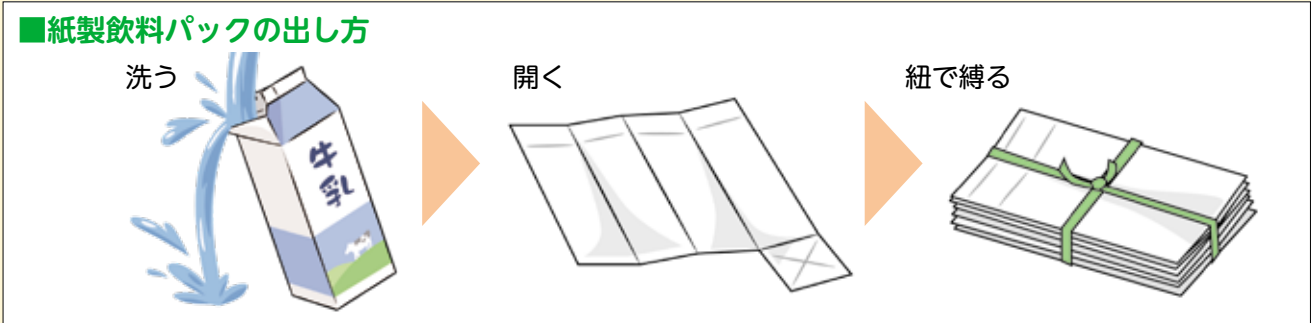
## 紙製飲料パック

**対象**

牛乳・ジュースの紙製パック

**対象外**

中がアルミ（銀色）の紙製パック  
対象外は可燃ごみへ





## 古紙・チラシ・雑紙・雑誌類・その他古紙



チラシ



パンフレット



カタログ



コピー紙



ハガキ

圧着ハガキは除きます



封筒

- ・ビニールの窓はとります
- ・紙の窓はそのまま



名刺



メモ用紙



ノート



カレンダーなど

金属は  
とって

対象

チラシ・包装紙・雑誌・書類など



雑がみ

- ・紙以外を入れない  
てください
- ・ひもなどで縛り中  
身が出ないように  
してください

### ■紙類の出し方

- ①持ちやすいサイズに折りたたみ、ひもなどで縛って出してください。
  - ②小さな紙は紙袋に入れて出してください。きちんと分別してください。
- ※古紙類については町村ごとに異なる場合があります。各役場へお問い合わせください。

対象外

カーボン紙・感熱紙・テープ・シール・臭いの強い紙（線香や石けんの箱など）・ラップの芯などの硬い紙類→可燃ごみへ


新聞



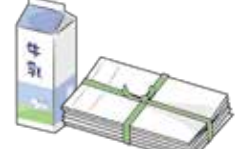
雑誌



ダンボール



紙パック



紙のリサイクルは  
資源の有効活用で  
いろいろな製品に  
生まれ変わり  
再利用されます



新聞



雑誌  
お菓子の箱など



ダンボール




トイレット  
ペーパー



# プラスチック製 容器包装

回収日	プラの日（月2回）
回収場所	ごみステーション
出し方	プラスチック製容器包装指定袋（黄色）

容器包装とは、『容器』は商品を入れるためのもの（袋もこれに含まれます）、『包装』は商品を包むものと、お考えください。（商品を使った時に不用になるもののこと）そのうち、プラスチック・ビニール製のものが分別の対象となります。このようなプラスチック製の容器包装（プラ容器）には、目印に、「プラマーク」の識別表示がついています。（プラマークがついている「発泡スチロール」も対象です）

 対象になるのは、この「プラマーク」のある、プラスチック・ビニール製の容器・包装になります。

対象

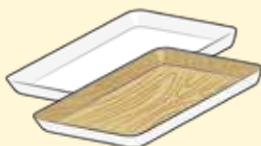
## プラスチック製 容器包装の対象（例）



プラ製袋・フィルム類



プラ製ボトル類



プラ製パック・トレイ類



プラ・発泡製カップ類



チューブ容器類



あみ・ネット類



プラふた類

対象外（例）



発泡スチロール



ペットボトル



在宅医療廃棄物



危険品



プラマークがないプラスチック製品  
湿布のテープも対象外です。

## 対象品でも汚れたものはリサイクルできません

### ①分別する

- プラマークがあるか
- 対象外ではないか
- ※迷ったらごみへ

マークが分からない

### ②きれいにする

- 汚れていれば拭くか水洗い
- キャップなどは外す
- きれいならそのまま

汚れ、臭いが取れない

### ③指定袋に入れ「プラ」の日に

指定袋は黄色い文字の「プラスチック製容器包装指定袋」をご使用ください。

**注意：**レジ袋などに入れないでください。（二重袋は禁止です）

**注意：**分別できなければ集めません。

**注意：**指定日以外は集めません

可燃ごみに出してください。

プラマークのないものは、全て対象外です。プラ容器に混ぜないでください。



# ペットボトル

このマークが対象です

回収日	町村指定の回収日
回収場所	町村指定の回収場所
出し方	設置の回収ネットへ入れる

ペットボトルの識別マークは、飲料、酒類、しょうゆなどの容器に表示してあります



[PET ボトル] の  
法定識別マーク



PET  
ボトル

使われている部位

[プラスチック  
製容器包装] の  
法定識別マーク



キャップ: PP  
ラベル: PS

JIS 方式による  
[材質表示]  
(任意での表示)

## ステーションのペットボトル 専用ネットに直接搬出



ペット 1 の表示(ラベル)  
がついているものが対象



### ■ペットボトルの出し方

- ①キャップ・ラベルを剥がす。
- ②中を水洗いしてください。
- ③回収場所の回収ネットへ入れてください。

### ①キャップとラベルをはずす



材質が違います！  
キャップ・ラベルは  
♻️へ！

### ②なかをゆすぐ



においや感染症予防のため！  
きれいな状態でリサイクル  
へ！

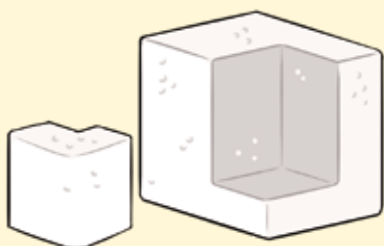


### (出せないもの)

- 工作などに使用して、色を塗ったり、テープを貼ったり加工したもの
- 汚れが取れないものや、中に異物が入っているものは「燃えるごみ」に出してください。
- サラダ油など食用油の容器は同じような形でも対象外です。

# 発泡スチロール

回収日	町村指定の回収日
回収場所	町村指定の回収場所
出し方	設置の回収ネットへ入れる



### ■発泡スチロールの出し方

- ①シール等は剥がし、汚れ、臭いのあるものは洗う。  
⇒汚れ、悪臭が取れなければ可燃ごみへ
- ②回収場所の回収ネットに入れる。

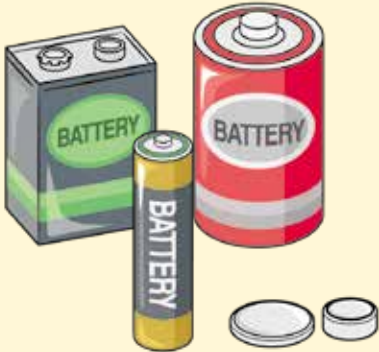


発泡以外のもの(ウレタン・塩ビ など)

⇒可燃ごみへ

# 乾電池

回収日	不燃ガラスの回収日
回収場所	ごみステーション
出し方	不要な袋などに入れて出してください。




**マンガン乾電池・アルカリ乾電池・ボタン電池  
オキシライド乾電池**



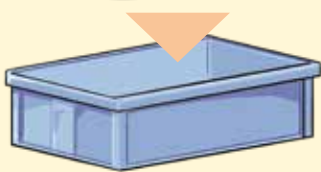
**充電式電池・バッテリー類**  
(ニッカド・ニッケル・リチウムイオンなど)  
対象外は電気店などのリサイクルボックスに入れ  
るか、購入先にご相談ください。

# 蛍光管

回収日	リサイクルガラスびんの回収日
回収場所	町村指定の回収場所
出し方	回収場所の設置容器へ入れてください。



**蛍光管 (直管・円管・電球型の蛍光管)**  
①照明器具から外して蛍光管だけにしてください。  
②回収場所の設置容器に入れてください。



**LED管・電球・グロー球**  
対象外のものは**不燃ガラス**へお出してください。

# 食用廃油

回収日	—
回収場所	町村指定の回収場所
出し方	回収場所の設置容器へ入れてください。



天かすなどは取り除く



**植物性の食用油**  
①不要な容器のため、回収場所に設置している  
容器へ移し替えてください。



**動物性の食用油⇒固めて可燃ごみへ**

**注意:** 食用廃油の分別は対象外の地域があります。町村の分別に従ってください。

# リサイクルびん

回収日	町村指定の回収日
回収場所	町村指定の回収場所
出し方	回収場所設置の容器へ

対象

リサイクルびんの対象

飲み物のびん



食品・調味料のびん



酒びん



## ■リサイクルびんの出し方

- ①ふた・リングを取る。
  - ②剥がしやすいラベルは剥がしてください。
  - ③中を水洗いする。
  - ④町村指定の回収場所の設置容器へ色別に入れてください。
- ※化粧びんが対象外の地域は、不燃ガラスの日に出してください。

無色 (透明)



茶色



緑色



黒色



その他の色



※割れていてもリサイクルできますので、気をつけて出してください。

対象外

(不燃ガラスの日に出してください)

飲料用以外のびん  
乳白色のびん  
(陶器と区別が難しいため)



びん以外のガラス製品  
(ガラス板・食器)



強化ガラス製品



# 衣類

回収日	—
回収場所	町村指定の回収場所
出し方	そのまま持ち込む

回収日	P-5 参照
回収場所	木曽クリーンセンターリサイクルストックヤード
出し方	ポリ袋に入れ持ち込む

**対象**

布・化繊の衣類・シーツ・タオル・毛布・ハンカチなどの衣類

**対象外**

ビニール製品・革製品・汚れたもの・油やペンキの付着したもの・糸くず  
裁断くず・電気毛布・毛糸・カーペット・ぬいぐるみ・不織布など

## ■衣類の出し方

①洗濯をして、汚れを落としてください。

②ボタン、ファスナー、装飾具などは付けたまま出してください。

※程度の良い衣類は海外などでリユースされるため、ボタンなどはそのままの状態でお持ちください。

**注意：衣類の分別は対象外の地域があります。町村の分別に従ってください。**

# 資源として出していきたいもの

以下の品目は、製造販売メーカーがリサイクルを行っています。木曽クリーンセンターでも充電器、専用電池以外は不燃ガラス類として受け入れています。できる限りメーカーリサイクルにご協力ください。

## ■携帯電話



メーカー  
リサイクル

**対象**

スマートフォン・携帯電話・充電器・  
専用電池

携帯電話販売店、又は右のマークのある  
お店でご相談ください。



## ■パソコン



メーカー  
リサイクル

**対象**

パソコン本体・ディスプレイ  
付属品(スピーカー、マウス、キーボード)

**対象外**

スキャナー、プリンター、モデム類



左のマークのシールが貼付けされているパソコンは、購入時にリサイクル料金が納入済ですので、リサイクル料金は不要です。

マークがないパソコンを処理する際には、リサイクル料金が必要になります。



# 燃えるごみ

回収日	燃えるごみの収集日
回収場所	ごみステーション
出し方	燃えるごみ指定袋（赤色）



**紙くず・繊維くず・革製品・紙おむつ**  
資源にできない燃えるもの

シュレッダーダストは他のごみと混ぜずに指定袋（赤）に入れて出してください。



紙オムツ  
※汚物はトイレへ



歯ブラシ



スポンジ



汚れた衣類・紙類



バケツ



靴



CD



鞆



ぬいぐるみ  
おもちゃ



資源物はリサイクルへ出してください。  
金属・ガラス等の燃えないごみ・電気製品・生ごみ・液体など

○排泄物はトイレ等へ流してください。

# 粗大ごみ

回収日	—
回収場所	—
出し方	直接持ち込んでください

指定袋や証紙シールで収集できないごみは、粗大ごみとしてクリーンセンターへ持ち込んでください。また、町村が指定する一般廃棄物取扱事業所へご依頼ください。



**燃えるごみ ⇒ 可燃ごみ処理施設まで**

ふとん・家具類  
スプリングの無いマットやソファーなど

**燃えないごみ ⇒ 不燃ごみ処理施設まで**

大きな家電（20kgを超えるもの）  
スプリングがあるマットレスやソファーなど



**対象外 処理できないごみ P20 を参照**

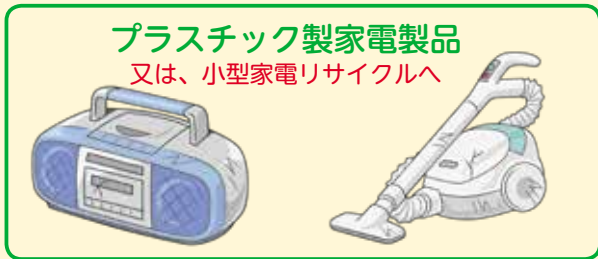



## ■粗大ごみの出し方

可燃物と不燃物をできる限り分解・分別をしてください。  
ふとん・毛布・カーペットは粗大ごみとして持ち込んでください。  
(ただし、50 × 50cm以下に裁断した場合は指定袋で収集します。)  
可燃粗大ごみを持ち込む場合は、長さ 180cm以内、太さ 10cm以内にしてください。  
大量の場合は受け入れできないことがあります。クリーンセンターへお問い合わせください。

# 燃えないごみ (不燃ガラス類)

回収日	不燃ガラスの収集日
回収場所	ごみステーション
出し方	燃えないごみ指定袋 (青色)



## ■燃えないごみ (ガラスの日) の出し方

- ①土の汚れや食器の食べ物の汚れなど落とす。びんなどで中身が入っている場合はカラにし軽く水洗いする。電気製品は乾電池、燃料、掃除機のごみなどを取り除く。袋が破れそうな場合は証紙シールを使用
- ②指定袋に入れて、収集日に出す。危険なもの (割れた物) などが入っている場合は袋に書いてください。灰は完全に消火していることを確認し、灰だけを指定袋に入れて、表面に「灰」と書いてください。

# 燃えないごみ (金物類)

回収日	金物収集日
回収場所	ごみステーション
出し方	燃えないごみ指定袋 (青色)



## ■燃えないごみ (金物の日) の出し方

- ①土の汚れや食べ物の汚れなどを落とす。缶などで中身が入っている場合はカラにし軽く水洗いする。電気製品は乾電池、燃料などを取り除く。
- ②指定袋に入れて、収集日に出す。危険なもの (ハサミ等) などが入っている場合は袋に書いてください。カセットコンロのガスボンベ、スプレー缶などの容器は、必ず穴を開け中身を抜いてから指定袋に入れてください。必ず外で穴を開けてください。

※指定袋に入らないものでも、証紙シールで出せるものがあります …………… 4 ページ

# 受け入れできないごみ

## リサイクル法対象品目

リサイクル法で消費者がリサイクル料金を負担し、メーカーがリサイクルを行うことが定められた品目は、木曾クリーンセンターで受け入れることができません。次の法律に従って処理してください。

## 家電リサイクル法（特定家庭用機器再商品化法）対象品目

テレビ、冷蔵庫、冷凍庫、洗濯機、衣類乾燥機、エアコン

### ■リサイクル料金について

家電リサイクル法対象品目を処理する際には、排出するご家庭がリサイクル料金を負担することとなっています。料金はその品目、メーカーによって異なりますので、家電販売店や取扱業者又はリサイクル券センター（財団法人家電製品協会）にお問い合わせください。



家電リサイクル券センター ☎0120-31-9640

### ■出し方には次の方法があります。

出し方	家庭が負担する料金	
家電販売店に処理を依頼する	・リサイクル料金 ・収集運搬料	家電販売店にご相談ください。 (過去に購入した店舗など)
取扱の廃棄物処理業者に処理を依頼する	・リサイクル料金 ・収集運搬料	取扱業者が分からない場合はクリーンセンターにご相談ください。

**【業務用のもの】** 業務用冷蔵庫・業務用テレビ・業務用洗濯機・空調システムなどは販売店へご相談ください。

## 自動車リサイクル法（使用済自動車の再資源化に関する法律）対象品目

自動車・バス・トラックなどの自動車部品全般

### ■出し方

自動車を廃車する場合には販売店、廃車取扱事業者にご相談ください。

# クリーンセンターで処理することができないごみ

木曾クリーンセンターは一般廃棄物を処理する施設です。施設の性能、処理の安全性等により、受け入れて処理することができないごみがあります。以下の品目の処理は販売店、取扱業者にご相談ください。

## ■原動機・原動機付のもの

エンジンの付いた乗り物、機械類は取り扱いできません。

例：エンジン本体、自動2輪車、農業機械、コンプレッサーなど

※原動機部分を取り外しても受け入れできません。



## ■高圧容器

プロパンガスボンベ、消火器等の圧縮物の容器は取り扱いできません。

※カセットコンロのボンベやスプレー缶は穴などを開け中身をすべて出し、金物として出せます。



## ■有害・危険物

廃油、劇物、劇薬、農薬、毒物、及びその容器、塗料、火薬、感染物、感染性廃棄物、医療廃棄物、バッテリー類

(塗料の容器は、中身を全てカラにしてあればごみとして受け入れします。)



## ■タイヤ

自動車、オートバイなどのタイヤは取り扱いできません。

※自転車、作業用一輪車などのタイヤは処理できます。



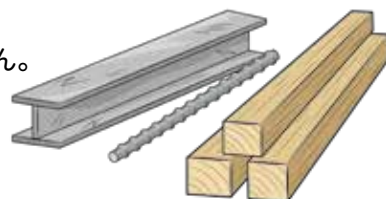
## ■産業廃棄物

建築廃材や事業所、工場から排出される産業廃棄物は受け入れしません。

(事業所で排出される事務用品等一部を除く。)

事業者の方は法令に従ってごみを適正に処理してください。

また、石膏ボード、断熱材関係も処理することができません。



## ■農業用プラスチック等

農業は産業として分類されるため、プラスチック製の肥料袋や苗箱、マルチなどは産業廃棄物となり、取り扱いできません。



## ■施設が受け入れできない大きなごみ

以下の大きさのごみは受け入れて処理することができません。

小さくして持ち込む、又は販売店へご相談ください。


可燃ごみ、長さ180cmを超えるもの、軽トラに収まらないもの

例：竹、木の枝、タンスなど

(分解、切断をし180cm以内になれば持ち込み可能です。)

不燃ごみ、単体で100kgを超えるもの

例：コピー機（業務用）、金庫、金属部品など





## ごみ・リサイクル品分別早見表

区 分	出し方	出す場所
可燃ごみ (燃えるごみ指定袋)	可燃ごみ	ごみステーション
金物 (燃えないごみ指定袋)	不燃・金物	ごみステーション
ガラス・陶磁器等 (燃えないごみ指定袋)	不燃・ガラス	ごみステーション
生ごみ (生ごみ指定袋)	生ごみ	ごみステーション
プラスチック製容器包装 (指定袋)	プラ容器	ごみステーション
リサイクル品	リサイクル	ごみステーション又は 町村の指定場所 リサイクルストックヤード
燃えるごみの直接持込み	持込・可燃	可燃ごみ処理施設
燃えないごみの直接持込み	持込・不燃	不燃ごみ処理施設
取扱不能品	×	

- ・品名を 50 音順に載せています。
- ・出し方欄で分別区分を確認してください。

### 分け方の説明ページ

小型家電	P 7
生ごみ	P 8～9
プラスチック製容器包装	P12
ペットボトル	P13
紙類	P10～11
リサイクルびん	P15

### 小型家電のリサイクル

使用済小型電子機器等の受入れを木曽クリーンセンターリサイクルストックヤードで行います



次ページからの早見表の「分別・ワンポイント」欄にこの表示があるものが対象です



あ  
い  
う  
え  
お  
か  
き  
く  
け  
こ  
さ  
し  
す  
せ  
そ  
た  
ち  
つ  
て  
と  
な  
に  
ぬ  
ね  
の  
は  
ひ  
ふ  
へ  
ほ  
ま  
み  
む  
め  
も  
や  
ゆ  
よ  
ら  
り  
る  
れ  
ろ  
わ

品名	出し方	分別・ワンポイント	
アイスノン (保冷剤)	可燃ごみ		
アイスボックス	可燃ごみ		
アイロン	不燃・金物	家電	
アイロン台	不燃・金物	可燃物は分別して燃えるごみの日に	
アクリル (板、くず)	可燃ごみ	細かくして	
アコーディオン カーテン	持込・不燃		
あぜシート	×	販売店・専門業者等に相談	
油	食用油	可燃ごみ	紙・布に吸わせる等して指定袋。又はリサイクルに
	機械油、 燃料油	×	販売店、ガソリンスタンド等に相談
油のびん	リサイクル	洗浄して	
雨具 (かっぱ)	可燃ごみ		
網戸	木製枠	持込・可燃	又は10kg以内に結束し、証紙60円分で燃えるごみの日に
	金属製枠	持込・不燃	又は10kg以内に結束し、証紙60円分で金物の日に
	網	可燃ごみ	※金属製は金物の日に
アルバム	可燃ごみ	金属部分は分別して金物の日に	
アルミ缶	不燃・金物	地区のリサイクルにも	
アルミサッシ	持込・不燃	枠のみの場合は10kg以内に結束し、証紙60円分で金物の日に	
アルミ皿・鍋	不燃・金物		
アルミ箔	レトルト 食品の鍋	不燃・金物	洗浄して
	ガスレンジ 周り品	不燃・金物	
アルミ ホイル	ホイル	可燃ごみ	ためないで、こまめに出して
	箱、芯、 カッター (紙)	リサイクル	
	カッター (金属)	不燃・金物	
アルミホイール (自動車)	持込・不燃	タイヤをはずして	
あんか (電気・マメタン)	不燃・金物		
安全靴	可燃ごみ		

品名	出し方	分別・ワンポイント	
アンテナ	不燃・金物	家電 指定袋に入らない物は不燃施設へ持込	
アンプ	不燃・金物	家電 指定袋に入らない物は不燃施設へ持込	
石 (石うす等の製品含む)	×	販売店、専門業者等に相談	
石綿 (いしわた・せきめん)	×	販売店、専門業者等に相談	
衣装 ケース	プラ・木製	持込・可燃	
	金属製	持込・不燃	
いす	金属製一部 が金属	持込・不燃	
	木・プラ製	持込・可燃	
板ガラス	不燃・ガラス	紙等で包んで	
板	細かい木片	可燃ごみ	
	長さ50cm 以下	可燃ごみ	径30cm×長50cm以内、重さ10kg以内で結束し証紙60円分
	長いもの	持込・可燃	長さ180cm以内にして
板戸	持込・可燃		
一輪車	遊具 スポーツ用	不燃・金物	証紙60円分 プラスチックが多い場合はガラスの日に、又は不燃施設へ持込
	作業用	不燃・金物	証紙120円分 又は不燃施設へ持込
一升ビン	リサイクル	ふたを取って	
一斗缶	不燃・金物	つぶして	
イボ竹	—	※園芸用支柱を参照	
鋳物製品	不燃・金物		
イルミネーション (電線コード)	不燃・ガラス		
入れ歯	可燃ごみ		
医療機器	×	販売店・専門業者等に相談	
衣類 (古着)	可燃ごみ		
	リサイクル	衣類リサイクルを行っている町村は洗濯をし指定場所。又はリサイクルストックヤード	
衣類乾燥機	×	販売店・専門業者等に相談 (家電リサイクル対象品)	
インク カートリッジ	リサイクル	回収ボックス等へ (郵便局、商工会等)	

	品名	出し方	分別・ワンポイント	
い	印刷機	持込・不燃	大型のものは取り扱えません。	
	インターホン	不燃・ガラス	電池は取り除いて	
	飲料パック	中が白いもの	リサイクル	町村の区分に従って紙のリサイクルに
		中がアルミ箔張り	可燃ごみ	
う	植木鉢	陶磁器	不燃・ガラス	
		プラスチック製	可燃ごみ	
		金属製	不燃・金物	長いものは折り曲げて
	うす	石うす	×	販売店・専門業者等に相談
		木製	×	販売店・専門業者等に相談
	乳母車(手押し車・歩行者)	不燃・金物	証紙 120 円分 又は不燃施設へ持込	
	羽毛布団	持込・可燃		
	え	エアコン	×	販売店・専門業者等に相談 (家電リサイクル対象品)
エアロバイク		持込・不燃		
AED(自動体外式除細動器)		×	販売店・専門業者等に相談	
枝(剪定枝)		切れる場合	可燃ごみ	短く切って指定袋に 又は径 30cm×長 50cm以内に結 束し証紙 60 円分
		直径 10cm以下	持込・可燃	長さ 180cm以下に切って
		直径 10cmを超える	×	
LPガスボンベ		×	販売店・専門業者等に相談	
エレクトーン		持込・不燃		
塩カル(塩化カルシウム・融雪剤)		×	販売店・専門業者等に相談	
園芸用支柱		プラスチック製	可燃ごみ	短くして指定袋に。又は径 30 cm×長 50cm以内で結束し証紙 60 円分
		// (長い)	持込・可燃	180cm以下にして
		金属製	不燃・金物	短く切って指定袋に。 又は径 30cm×長 50cm以内で結 束し証紙 60 円分
		// (長い)	持込・不燃	180cm以下にして
エンジンオイル		×	販売店・専門業者等に相談	
延長コード		不燃・ガラス		

	品名	出し方	分別・ワンポイント	
え	煙突(ストーブ用)	不燃・金物	長さ 180cm以内重さ 10kg以内 で証紙 60 円分	
		長いもの	持込・不燃	
	塩ビパイプ	可燃ごみ	短く切って指定袋に 又は径 30cm×長 50cm以内に結 束し証紙 60 円分	
		長いもの	持込・可燃	180cm以下にして
お	オーディオ機器	小型ラジカセ等	不燃・ガラス <b>家電</b>	
		大型機器	持込・不燃	
	オートバイ	×	販売店・専門業者等に相談	
	オープン(ガス・電気)	持込・不燃	10kg以内のものは証紙 120 円 分で金物の日	
	オープントースター(電気)	不燃・金物	<b>家電</b>	
	オイル	×	販売店、ガソリンスタンド等に相談	
	オイルエレメント オイルフィルター	×	販売店、ガソリンスタンド等に相談	
	オイルヒーター(電気)	持込・不燃	オイルを抜いて (処理できないものもあります。 問合せ下さい。)	
	応接セット	持込・不燃		
	おがくず(おがこ)	可燃ごみ	家庭で出たものに限る。持込 の場合はおがくずであることを 職員にお知らせください。	
	桶	木・プラスチック製	可燃ごみ	大きいものは可燃施設へ持込
		金属製	不燃・金物	大きいものは不燃施設へ持込
	押し車	不燃・ガラス	証紙 120 円分 又は不燃施設へ持込	
	落ち葉(枯葉)	可燃ごみ		
	おまる	可燃ごみ	洗浄して	
	おむつ(紙・布製)	可燃ごみ	汚物は処理して	
おもちゃ	プラスチック製	可燃ごみ	金属部分のないものに限る (注:動作・光・音がしないもの)	
	プラスチック製・動く、鳴るもの	不燃・ガラス	電池は取り除いて	
	金属製	不燃・金物	電池は取り除いて	
オルガン	持込・不燃			
オルゴール	不燃・ガラス			
おろしがね	セラミック製	不燃・ガラス		

あ  
い  
う  
え  
お  
か  
き  
く  
け  
こ  
さ  
し  
す  
せ  
そ  
た  
ち  
つ  
て  
と  
な  
に  
ぬ  
ね  
の  
は  
ひ  
ふ  
へ  
ほ  
ま  
み  
む  
め  
も  
や  
ゆ  
よ  
ら  
り  
る  
れ  
ろ  
わ

あ  
い  
う  
え  
お  
か  
き  
く  
け  
こ  
さ  
し  
す  
せ  
そ  
た  
ち  
つ  
て  
と  
な  
に  
ぬ  
ね  
の  
は  
ひ  
ふ  
へ  
ほ  
ま  
み  
む  
め  
も  
や  
ゆ  
よ  
ら  
り  
る  
れ  
ろ  
わ

	品名	出し方	分別・ワンポイント	
お	おろしがね	プラスチック製	可燃ごみ	
		金属製	不燃・金物	
	温水器 (家庭用)	持込・不燃		
	温度計	不燃・ガラス		
か	カーテン	切れる場合	可燃ごみ 小さく切って	
		大きい場合	持込・可燃	
	カーテンレール	プラスチック製	可燃ごみ	折り曲げるか切断して
		金属製ワイヤー式	不燃・金物	短く切って指定袋に。又は径 30cm×長 50cm以内で結束し証紙 60 円分
		// (長い)	持込・不燃	
	カーナビ (カーステレオ)	不燃・ガラス	家電	
	カーペット	切れる場合	可燃ごみ	小さく切って
		大きいままの場合	持込・可燃	
	カーボン紙	可燃ごみ		
	貝殻	生ごみ	生ごみ専用容器へ	
	懐中電灯	プラスチック製	不燃・ガラス	家電 電池は取り除いて
		金属製	不燃・金物	家電 電池は取り除いて
	買い物袋	プラマーク付き	プラ容器	
		その他	可燃ごみ	
	カイロ	使い捨て	可燃ごみ	たくさんためないように
金属製		不燃・金物	火種がないか確認して	
鏡	小さなもの	不燃・ガラス		
	大きなもの	持込・不燃		
家具	木・プラスチック製	持込・可燃		
	金属製	持込・不燃		
額縁	木・プラスチック製	可燃ごみ	ガラスは取り外して	
	金属製	不燃・金物	ガラスは取り外して	

	品名	出し方	分別・ワンポイント
か	かご	木・プラスチック製	可燃ごみ
		金属製・針金が入っている	不燃・金物
傘	骨の部分	不燃・金物	骨は折り曲げずに袋に (傘の頭が出てよい)。又は 10kg以内で結束し証紙 60 円分
	ビニール・布類	可燃ごみ	
傘立て	木・プラスチック製	可燃ごみ	50cm以上のものは可燃施設へ持込
	金属製	不燃・金物	50cm以上のものは不燃施設へ持込
加湿器		不燃・ガラス	家電
菓子袋	プラマーク付き	プラ容器	洗浄して
	その他	可燃ごみ	
ガスコンロ (卓上)	不燃・金物	カセットボンベ・電池は取り除いて	
ガステーブル (ガス台)		持込・不燃	電池は取り除いて
	ビルトインタイプ	×	
ガスボンベ	LP ガス	×	
	カセットコンロ用	不燃・金物	使い切ってから穴をあけて
ガスレンジ	不燃・金物	証紙 120 円分 又は不燃施設へ持込。電池は取り除いて	
ガス瞬間湯沸かし器	不燃・金物	証紙 60 円分 又は不燃施設へ持込。電池は取り除いて	
カセットコンロ (機器本体)	不燃・金物	カセットボンベ・電池は取り除いて	
カセットテープ (ビデオテープ)	可燃ごみ		
カセットボンベ (卓上用)	不燃・金物	使い切ってから穴をあけて	
ガソリン	×	販売店、取扱店等に相談	
肩たたき	木・プラスチック・竹製	可燃ごみ	
	電動式	不燃・ガラス	家電 電池は取り除いて
	マッサージ機	持込・不燃	
カタログ (チラシ)	リサイクル	町村の区分に従って紙のリサイクルに	
楽器	木・プラスチック製	可燃ごみ	金物は取り外して金物の日に
	金属製	不燃・金物	

	品名	出し方	分別・ワンポイント	
か	カッターナイフ	不燃・金物		
	カップ	紙・プラスチック製	可燃ごみ	
		金属製	不燃・金物	
		ガラス・陶器製	不燃・ガラス	
	カップめん等の容器	発泡スチロール製	プラ容器	プラマークのついたものは洗浄して、汚れているものは燃えるごみの日に
		プラスチック製	プラ容器	プラマークのついたものは洗浄して、汚れているものは燃えるごみの日に
		紙製	可燃ごみ	防水コートされているので紙リサイクルできません。
	かつら	可燃ごみ		
	蚊取り機(電気蚊取り)	不燃・ガラス		
	蚊取りマット・蚊取り線香	可燃ごみ		
	蚊取りマット(本体機器)	不燃・ガラス		
	金づち	不燃・金物		
	カバン	大型旅行用	持込・不燃	
		布・皮製	可燃ごみ	金物は取り外して金物の日に
	画紙	不燃・金物		
	花瓶	プラスチック・木製	可燃ごみ	
		金属製	不燃・金物	
		陶器ガラス製	不燃・ガラス	
	壁紙	可燃ごみ	細かくして	
	壁土	×	専門業者等に相談	
釜	ガス	不燃・金物	証紙 60 円分 指定袋に入れば金物の日に。又は不燃施設へ持込。電池は取り除いて	
	電気	不燃・ガラス	家電	
	風呂	×	専門業者等に相談	
鎌	不燃・金物	紙で包んで		
かまど	×	専門業者等に相談		
紙	リサイクル	町村の区分に従って紙のリサイクルに		

	品名	出し方	分別・ワンポイント	
か	紙カップ・コップ	可燃ごみ		
	紙皿(紙トレー)	可燃ごみ		
	カミソリ	不燃・金物		
	紙おむつ	可燃ごみ	汚物を取り除いて	
	紙パック	中が白色	リサイクル	町村の区分に従って紙のリサイクルに
		中がアルミ箔貼り	可燃ごみ	
	紙袋(ペーパーバッグ)	リサイクル	町村の区分に従って紙のリサイクルに	
	かめ(甕)	プラスチック製	可燃ごみ	指定袋に入らない場合は可燃施設へ持込
		陶器	不燃・ガラス	指定袋に入らない場合は不燃施設へ持込
		金属製	不燃・金物	指定袋に入らない場合は不燃施設へ持込
	カメラ	光学式デジタール式	不燃・金物	家電
		使い捨て	不燃・ガラス	家電
	火薬	×	専門業者等に相談	
	カラーボックス(プラ・木・紙)	可燃ごみ	分解して指定袋に。又は可燃施設へ持込	
	カラオケ機器	持込・不燃		
	ガラス、ガラス板	不燃・ガラス	紙で包んで	
	ガラス戸	金属枠	持込・不燃	
		木枠	持込・不燃	ガラス、金物を分別してあれば木枠は可燃施設へ持込
	カラン(蛇口)	不燃・金物		
	がれき(瓦礫)	×	専門業者等に相談	
革製品 革靴・革製衣料他	可燃ごみ	大きな金具は分別して金物の日に		
かわら(瓦)	×	専門業者等に相談		
カン(空缶)	飲料・食品	不燃・金物	中身を取り除き洗浄して	
	機械油 燃料油	×	専門業者等に相談	
	食用油	不燃・金物	中身を取り除き洗浄して	
	塗料等	不燃・金物	中身を取り除いて	

あ  
い  
う  
え  
お  
か  
き  
く  
け  
こ  
さ  
し  
す  
せ  
そ  
た  
ち  
つ  
て  
と  
な  
に  
ぬ  
ね  
の  
は  
ひ  
ふ  
へ  
ほ  
ま  
み  
む  
め  
も  
や  
ゆ  
よ  
ら  
り  
る  
れ  
ろ  
わ

あ  
い  
う  
え  
お  
か  
き  
く  
け  
こ  
さ  
し  
す  
せ  
そ  
た  
ち  
つ  
て  
と  
な  
に  
ぬ  
ね  
の  
は  
ひ  
ふ  
へ  
ほ  
ま  
み  
む  
め  
も  
や  
ゆ  
よ  
ら  
り  
る  
れ  
ろ  
わ

品名		出し方	分別・ワンポイント	
か	カン(空缶)	一斗缶	不燃・金物 つぶして	
	換気扇(家庭用)		不燃・金物 家電 プラ製のフード、羽根等は燃えるごみの日に	
	缶切り器		不燃・金物	
	緩衝材	発泡スチロール	リサイクル	
		紙ウレタン	可燃ごみ	
	乾燥機	食器洗い	持込・不燃	家電
		布団等	不燃・ガラス	家電 指定袋に入らない場合は証紙 120 円分
		衣類	×	販売店、専門業者等に相談(家電リサイクル対象品)
	乾燥剤		可燃ごみ	注意：大量だと発火する恐れがあるので少しずつ出して
	カンテラ		不燃・ガラス	
	乾電池	アルカリマンガンオキシライドボタン	不燃・ガラス	ガラス等と混ぜない指定袋に入れず任意の袋に入れて
		ニッカド充電式等	×	電気店、購入先のリサイクル回収を利用
	缶詰(中身の無い物に限る)		不燃・金物	中身を取り除き洗浄して
	カンナ		不燃・金物	
カンナ屑		可燃ごみ	事業者は除く	
感熱紙		可燃ごみ		
き	キーボード	本体プラスチック製	不燃・ガラス 家電 指定袋に入らない場合は不燃施設へ持込	
	木くず		可燃ごみ	指定袋に入らない場合は可燃施設へ持込。大量又は大きい場合は受け取れないことがあります。電話で問合せ下さい。
	ギター	エレキギター	不燃・ガラス	家電 証紙 60 円分 又は不燃施設へ持込
		木製	持込・可燃	小さくできれば燃えるごみの日に。金具は分解分別し金物の日に
	木づち		可燃ごみ	
	脚立		持込・不燃	
	キャップ(ふた)	プラマーク付き	プラ容器	
		金属	不燃・金物	
	鏡台		持込・可燃	鏡を取り外せる場合は本体は可燃施設、鏡は不燃施設へ
	牛乳パック		リサイクル	町村の区分に従ってリサイクルに

品名		出し方	分別・ワンポイント	
き	牛乳びん		リサイクル 通常は商店に返却。できない場合のみ洗浄してリサイクルに	
	金庫	手提型	不燃・金物	
		小型・一般家庭用	持込・不燃	一人で運べるもの
	大型	×	販売店、専門業者に相談	
く	クーラー(エアコン)		×	販売店、専門業者等に相談(家電リサイクル対象品)
	クーラーボックス	中がガラス	不燃・ガラス	指定袋に入らない場合は不燃施設へ持込
		全てプラスチック	可燃ごみ	指定袋に入らない場合は可燃施設へ持込
	空気ポンプ(空気入れ)	金属製	不燃・金物	
		プラスチック製	可燃ごみ	
	空気清浄器		不燃・ガラス	家電 指定袋に入らない場合は不燃施設へ持込
	釘		不燃・金物	
	釘抜き		不燃・金物	
	草(枯れ草)		可燃ごみ	
	草花(活け花等)		生ごみ	生ごみ専用容器へ
	草刈り鎌		不燃・金物	紙等で包んで
草刈り機		持込・不燃		
草刈り機の刃		不燃・金物	紙等で包んで	
鎖(チェーン)		不燃・金物	10kgを超える場合は不燃施設へ持込	
串	プラ・竹・木製	可燃ごみ	折り曲げるなどして安全対策をして	
	金属製	不燃・金物	新聞紙等で包んで	
くし(櫛)	金属製	不燃・金物		
	プラ・木・鼈甲製	可燃ごみ		
薬	市販薬・処方箋薬	可燃ごみ		
	農業・劇薬等	×	販売店・医療機関・薬店等に相談	
	ガラスびん	不燃・ガラス	中はカラにして	
個包装(プラ)		プラ容器		



	品名	出し方	分別・ワンポイント	
く	薬	個包装・ 外箱(紙)	リサイクル	
	靴	金属製以外	可燃ごみ	革靴・運動靴・長靴・スキー靴・ スパイク靴・安全靴等
		金属製	不燃・金物	スケート靴
	クッション		可燃ごみ	指定袋に入らないサイズは可燃 施設へ持込
		ビーズ	持込・可燃	
	首輪(ペット用)		可燃ごみ	
	クリーニング袋		可燃ごみ	
	クリスマス ツリー	針金の入っ ていない物	可燃ごみ	
		針金の入っ ている物	不燃・ガラス	
	車(部品含む)		×	専門業者等に相談
	車イス	手押し・ 手動	持込・不燃	
		電動	×	販売店、専門業者等に相談
	グローランプ		不燃・ガラス	
	グローブ		可燃ごみ	
鋏(クワ)		不燃・金物	柄の部分は短く切って燃える ごみの日に。分別できない場 合は不燃施設へ持込	
け	ゲート ボール セット	木製	可燃ごみ	短く切って。大きいままの場 合は可燃施設へ持込
		軽量金属製	不燃・金物	証紙60円分 10kg以内で結束 して又は不燃施設へ持込
	携行缶	金属製	不燃・金物	中身を完全に抜いて。ガソリ ンは要注意
		ポリタンク	可燃ごみ	中身を完全に抜いて
	蛍光灯	器具	不燃・金物	家電 指定袋に入らない場合は証 紙60円分。又は不燃施設 へ持込
		プラスチック と金属混	不燃・ガラス	家電 指定袋に入らない場合は証 紙60円分。又は不燃施設 へ持込
	蛍光管	サークル管 直管 電球型	リサイクル	リサイクルの日にステーションの専用容 器へ。常設のリサイクル広場に出せる町 村もあります。(町村に確認してください)
		白熱、LED	不燃・ガラス	
	携帯電話 (付属品含む)		不燃・ガラス	家電 携帯電話は希少金属を含み ます。できるだけ取扱い店 に相談を
	軽トラ用 シート・ ゴム マット	切れる場合	可燃ごみ	50cm角以下に切って
		大きいまま の場合	持込・可燃	

	品名	出し方	分別・ワンポイント	
け	軽油	×	ガソリンスタンド等に相談	
	毛皮	衣料	可燃ごみ	
		敷物	持込・可燃	
	劇薬物(薬品類・ 農薬・除草剤等)		×	販売店・医療機関・薬店等に 相談
	化粧品 容器	プラス チック製	プラ容器	プラマークのついたものは、 洗浄してプラ容器の日に、そ れ以外は燃えるごみの日に
		金属製	不燃・金物	中身を取り除き水洗いして
		ガラス製	リサイクル	洗浄して
		スプレー缶	不燃・金物	使い切ってから穴をあけて
		チューブ (金属)	不燃・金物	中身を使い切って
	ケチャッ 容器	プラス チック製	プラ容器	洗浄して
		ガラス製	リサイクル	洗浄して
	血圧計	デジタル	不燃・ガラス	家電
		水銀	指定場所持込	町村役場又は可燃施設窓口へ
	剣山		不燃・金物	
建築廃材		×	専門業者等に相談	
玄関 マット	布 ナイロン製	可燃ごみ		
	金属製	不燃・金物	指定袋に入らない場合は証紙 60円分	
こ	ゴーグル	プラス チック製	可燃ごみ	
		金属製 又は ガラスレンズ	不燃・ガラス	
コード (電気コード)		不燃・ガラス		
コード リール	プラス チック製	不燃・ガラス	ケーブルがついたままでもよ い	
	金属製	不燃・金物	ケーブルがついたままでもよ い	
コーヒーメーカー		不燃・ガラス		
高圧洗浄機		持込・不燃		
広告(チラシ)		リサイクル	町村の区分に従って紙のリサ イクルに	
黒板 (ホワイトボ ード含む)	スチール製	持込・不燃		

あ  
い  
う  
え  
お  
か  
き  
く  
け  
こ  
さ  
し  
す  
せ  
そ  
た  
ち  
つ  
て  
と  
な  
に  
ぬ  
ね  
の  
は  
ひ  
ふ  
へ  
ほ  
ま  
み  
む  
め  
も  
や  
ゆ  
よ  
ら  
り  
る  
れ  
ろ  
わ

あ  
い  
う  
え  
お  
か  
き  
く  
け  
こ  
さ  
し  
す  
せ  
そ  
た  
ち  
つ  
て  
と  
な  
に  
ぬ  
ね  
の  
は  
ひ  
ふ  
へ  
ほ  
ま  
み  
む  
め  
も  
や  
ゆ  
よ  
ら  
り  
る  
れ  
ろ  
わ

品名		出し方	分別・ワンポイント
こ	黒板 (ホワイトボード含む)	木製	持込・可燃
	ござ (むしろ)	切れる場合	可燃ごみ 小さく切って
大きいままの場合		持込・可燃	
こたつ (電気・豆炭・ほり)			持込・不燃 不燃施設へ。分別できる場合は、金物は不燃施設、その他は可燃施設へ持込
こたつ板			持込・可燃 金属がついたものは不燃施設へ
コップ	紙・プラスチック製		可燃ごみ
		金属製	不燃・金物
		ガラス・陶器製	不燃・ガラス
コピー機	家庭用小型 卓上型		不燃・ガラス <b>家電</b> インクカートリッジを外して。指定袋に入らない場合は不燃施設へ持込
	業務用大型	×	専門業者等に相談
ゴム ホース	切れる場合		可燃ごみ
	長いままの場合		持込・可燃
米			生ごみ 生ごみ専用容器へ
米びつ			持込・不燃
米袋 (紙・ビニール製)			可燃ごみ
ゴルフ クラブ	金属製		不燃・金物 証紙 60 円分 10kg以内で結束して、又は不燃施設へ持込
	カーボン製		不燃・ガラス 証紙 60 円分 10kg以内で結束して、又は不燃施設へ持込
ゴルフシューズ			可燃ごみ スパイクが外せる場合は分別して金物の日に
ゴルフバッグ (キャディーバッグ)			持込・可燃
ゴルフボール			可燃ごみ
ゴルフマット (練習用具)			持込・可燃
コンクリート (コンクリート片)		×	専門業者等に相談
コンクリート ブロック		×	専門業者等に相談
コンセント			不燃・ガラス
コンタクト レンズ	ガラス製		不燃・ガラス
	プラスチック製		可燃ごみ

品名		出し方	分別・ワンポイント
こ	コンプレッサー	×	専門業者等に相談
	梱包用 PP バンド		持込・可燃
さ	サーフボード		持込・可燃
		座椅子	金属パイプ・折畳式
		木製・固定式	持込・可燃 金物はできるだけ取り外して金物の日に
サイドボード			持込・可燃 ガラスは取り外して不燃施設へ
財布	布・革製		可燃ごみ
		金属がついている	不燃・ガラス
座卓 (木製)			持込・可燃
雑誌類			リサイクル 町村の区分に従って紙のリサイクルに
サッシ枠			持込・不燃 又は 10kg以内で結束し証紙 60 円分で金物の日に
座布団	普通サイズ		可燃ごみ
	長座布団		持込・可燃 又は 50cm以下に裁断して燃えるごみの日に
ざる	竹・プラスチック製		可燃ごみ
	金属製		不燃・金物
三角 コーナー	プラスチック製		可燃ごみ
	金属製		不燃・金物
三脚	作業用		持込・不燃
	カメラ用		不燃・金物
三輪車	子供用		不燃・金物 証紙 60 円分 又は不燃施設へ持込
	大人用		不燃・金物 証紙 120 円分 又は不燃施設へ持込
残飯 (食べ残し)			生ごみ 生ごみ専用容器へ
し	CDディスク		可燃ごみ
	CDラジカセ		不燃・ガラス <b>家電</b> 電池は取り除いて乾電池収集へ
	CSチューナー		不燃・ガラス <b>家電</b>
	シーツ		可燃ごみ 小さく切って指定袋に。衣類リサイクルを行っている町村は洗濯をしてリサイクルに

品名		出し方	分別・ワンポイント
シート (ブルーシート)	切れる場合	可燃ごみ	小さく切って
	大きいままの場合	持込・可燃	
磁石		不燃・ガラス	
しちりん (七輪)		不燃・ガラス	
自転車		不燃・金物	証紙 120 円分 又は不燃施設へ持込
自転車タイヤ (ホイール付き)		不燃・金物	証紙 60 円分 又は不燃施設へ持込
自転車チューブ		可燃ごみ	金物は取り除いて金物の日に
自動車 (部品含む)		×	購入先・専門業者等に相談
竹刀 (木刀)		可燃ごみ	短く切って指定袋に。又は径 30cm×長 50cm以下で結束し証 紙 60 円分
ジャッキ		持込・不燃	オイルを抜いて
シャンプー 容器	プラマーク 付き	プラ容器	洗浄して
	プラマーク なし	可燃ごみ	
ジューサー (ミキサー)		不燃・ガラス	家電
シューズケース		可燃ごみ	
じゅう たん	切れる場合	可燃ごみ	折りたたまずに小さく切って
	大きいまま の場合	持込・可燃	
充電器 携帯電話用 等小型の物		不燃・ガラス	家電 業務用は除く
充電池 (バッテリー型含)		×	販売店・専門業者等に相談
収納 ケース (衣装 ケース等)	プラス チック製	持込・可燃	
	金属製	持込・不燃	
シュレッダーごみ		可燃ごみ	他のごみと混ぜずに指定袋へ
浄水器 (蛇口型、据え置き型)		不燃・ガラス	
消火器		×	販売店・専門業者等に相談
障子戸	ガラスの ついて いないもの	持込・可燃	
	ガラスの ついて いるもの	持込・不燃	
障子紙		可燃ごみ	

品名		出し方	分別・ワンポイント
照明器具	プラスチック と金属混合	不燃・ガラス	家電 指定袋に入らないものは不 燃施設へ持込。
	金属製	不燃・金物	家電 指定袋に入らないものは不 燃施設へ持込。
	電球	不燃・ガラス	
	蛍光管	リサイクル	
じょうろ	プラス チック製	可燃ごみ	
	金属製	不燃・金物	
除雪機		×	販売店・専門業者等に相談
除湿器 (ポータブル型)		不燃・ガラス	家電 指定袋に入らない場合は 証紙 60 円分
除湿剤		可燃ごみ	
食用油		可燃ごみ	紙・布に吸わせる等して指定袋に。 食用油のリサイクルを行っている 町村の方はリサイクルに
食器	ガラス・ 陶器製	不燃・ガラス	
	木・プラス チック製	可燃ごみ	
	金属製	不燃・金物	
食器洗い乾燥機・ 食洗器		持込・不燃	家電
食器棚		持込・可燃	可燃施設へ持込。ガラスは取 り外して不燃施設へ
シルバーカー (電動式)		×	販売店に相談
シルバーカー (手押し式)		不燃・ガラス	証紙 120 円分 又は不燃施設へ持込
新聞紙		リサイクル	町村の区分に従って新聞紙の リサイクルに
シンナー		×	販売店に相談
スーツケース		持込・不燃	
水槽	プラス チック製	可燃ごみ	指定袋に入らないものは可燃 施設へ持込
	ガラス製	不燃・ガラス	指定袋に入らないものは不燃 施設へ持込
水筒	プラス チック製	可燃ごみ	
	金属製	不燃・金物	
炊飯器	ガス	不燃・金物	証紙 60 円分 指定袋に入れ ば金物の日に、又は不燃施設へ 持込。電池は取除いて
	電気	不燃・ガラス	家電

あ  
い  
う  
え  
お  
か  
き  
く  
け  
こ  
さ  
し  
す  
せ  
そ  
た  
ち  
つ  
て  
と  
な  
に  
ぬ  
ね  
の  
は  
ひ  
ふ  
へ  
ほ  
ま  
み  
む  
め  
も  
や  
ゆ  
よ  
ら  
り  
る  
れ  
ろ  
わ

あ  
い  
う  
え  
お  
か  
き  
く  
け  
こ  
さ  
し  
す  
せ  
そ  
た  
ち  
つ  
て  
と  
な  
に  
ぬ  
ね  
の  
は  
ひ  
ふ  
へ  
ほ  
ま  
み  
む  
め  
も  
や  
ゆ  
よ  
ら  
り  
る  
れ  
ろ  
わ

	品名	出し方	分別・ワンポイント
す	スキーウェア	可燃ごみ	
	スキーキャリア	不燃・金物	証紙 60 円分 10kg以内で結束して、又は不燃施設へ持込
	スキーストック	不燃・金物	証紙 60 円分 10kg以内で結束して、又は不燃施設へ持込
	スキー板	不燃・金物	証紙 60 円分 10kg以内で結束して、又は不燃施設へ持込
	スキー靴	可燃ごみ	金物はできるだけ取り除いて。又は可燃施設へ持込
	スクーター (オートバイ)	×	扱いません。販売店、専門業者に相談
	スケート靴	不燃・金物	
スケール	木・プラスチック製	可燃ごみ	
	金属製	不燃・金物	
スコップ	工具・農具	不燃・金物	証紙 60 円分 10kg以内で結束して、又は不燃施設へ持込
	おもちゃ・プラ製	可燃ごみ	
すす (煤)	可燃ごみ	他のごみと混ぜずに指定袋へ	
すずり	不燃・ガラス		
すだれ	切れる場合	可燃ごみ	
	大きいままの場合	持込・可燃	
スチール缶	不燃・金物		
スチール (机、棚、ロッカー、イス)	持込・不燃		
スティック	木製	可燃ごみ	短く切って指定袋に。大きいままの場合は可燃施設へ持込
	軽量金属製	不燃・金物	証紙 60 円分 10kg以内で結束して、又は不燃施設へ持込
	介護用杖	不燃・金物	
ステレオ	ミニコンポタイプ	不燃・ガラス	家電又は証紙 60 円分
	大型タイプ	持込・不燃	
ストーブ	ガス	不燃・金物	証紙 60 円分 プラスチックが使われていればガラスの日に
	小型電気	不燃・ガラス	家電
	石炭だるま	持込・不燃	
	石油	不燃・金物	証紙 60 円分 又は不燃施設へ持込。灯油、電池を取り除き、電池は乾電池収集に

	品名	出し方	分別・ワンポイント	
す	ストーブ	石油ファンヒーター	不燃・金物 証紙 120 円分 又は不燃施設へ持込。灯油は取り除く	
		薪	持込・不燃 灰は取り除く	
	電気オイルヒーター	不燃・金物	証紙 120 円分 オイルを抜いて (処理できないものもあります。問い合わせてください。)	
ストッカー (冷凍庫)	×	販売店・専門業者等に相談 (家電リサイクル対象品)		
砂	×	専門業者等に相談		
スノーダンプ	持込・不燃			
スノーボード	不燃・ガラス	証紙 60 円分 又は不燃施設へ持込		
すのこ (木・プラスチック製)	可燃ごみ	細かく切つて。又は可燃施設へ持込		
スパイクシューズ	可燃ごみ			
スパナ	不燃・金物			
スピーカー	持込・不燃	家電 指定袋に入る大きさのものはガラスの日に		
スプレー缶 (整髪・殺虫剤・塗料等)	不燃・金物	使い切ってから穴をあける (注：内容物の入っているものは引き取りません)		
すべり台 (幼児用プラ製)	持込・可燃	大きな金属部品が使われている場合は不燃施設へ持込		
炭	可燃ごみ	火気のないことを必ず確認		
スレート	×	専門業者等に相談		
せ	生花 (せいかに)	生ごみ	生ごみ専用容器へ	
	精米機	持込・不燃	不燃施設へ (業務用は除く)	
	生理用品	可燃ごみ		
	石綿 (せきめん・いしわた)	×	販売店、専門業者等に相談	
	石油ボイラー	持込・不燃	業務用は除く	
	石油ポンプ	手動式	可燃ごみ	
		電動式	不燃・ガラス	電池を取り除く
	石けん	可燃ごみ		
	石膏	×	専門業者等に相談	
	石膏ボード	×	専門業者等に相談	
せともの (陶器)	不燃・ガラス			

	品名	出し方	分別・ワンポイント
せ	セメント (固形物含む)	×	専門業者等に相談
	線香立	金属製	不燃・金物
		陶器製	不燃・ガラス
	線香立のビーズ	不燃・ガラス	
	扇風機	不燃・ガラス	家電
	洗濯機	×	販売店、専門業者等に相談 (家電リサイクル対象品)
	洗面化粧台	持込・不燃	
	洗面器	木・プラスチック製	可燃ごみ
		金属製	不燃・金物
	旋盤	×	専門業者等に相談
そ	造花	布・紙・ビニールの部分	可燃ごみ 針金が入っていないもの
		金属の部分	不燃・金物
	掃除機	不燃・ガラス	家電 パイプ部は指定袋からはみ出し可
	装飾品	プラスチック・布製	可燃ごみ
		金属製	不燃・金物
		ガラス製	不燃・ガラス
	そば(粉、殻)	可燃ごみ	
	ソファ	スプリング入り	持込・不燃
		スプリングなし	持込・可燃
	そり (木・プラスチック製)	持込・可燃	指定袋に入る場合は燃えるごみの日に。金具は分解別し金物の日に
た	体温計	デジタル	不燃・ガラス 家電
		水銀	— 町村役場又は可燃施設窓口へ
	台車(手押し車)	持込・不燃	
	体重計	プラスチック製	不燃・ガラス
		金属製	不燃・金物
台秤(だいばかり)	持込・不燃		

	品名	出し方	分別・ワンポイント	
た	タイヤ	自動車・オートバイ	×	販売店、取扱業者等に相談
		自転車・一輪車	可燃ごみ	細かく切って指定袋に。ホイールは外して不燃施設へ持込
	タイヤチェーン	不燃・金物	10kgを超える場合は不燃施設へ持込	
	太陽電池	小さいもの	不燃・ガラス	
		ソーラーパネル	持込・不燃	
	太陽熱温水器(屋根用)	持込・不燃		
	タイル	×	専門業者等に相談	
	タオル	可燃ごみ	衣類リサイクルを行っている町村は洗濯をしてリサイクルに	
	タオルケット	可燃ごみ	細かく切って指定袋に。衣類リサイクルを行っている町村は洗濯をしてリサイクルに	
	竹	切れる場合	可燃ごみ	短く切って指定袋に又は径30cm×長50cm以内に結束し証紙60円分
大きいままの場合		持込・可燃	180cm以内に切って可燃施設へ持込	
竹ぼうき	切れる場合	可燃ごみ	証紙60円分 径30cm×長50cm以内に結束	
	大きいままの場合	持込・可燃		
畳	持込・可燃	10枚を超える場合は間合せて下さい。(家の解体に伴う場合は産業廃棄物となるので持込めません)		
脱臭剤(冷蔵庫用)	可燃ごみ			
タッパー(台所用品)	可燃ごみ			
たばこ	セロファン	プラ容器		
	箱・包紙	リサイクル	町村の区分に従って紙のリサイクルに	
	銀紙	可燃ごみ		
	吸殻	可燃ごみ	火気のないことを確認	
卵のから	生ごみ	生ごみ専用容器へ		
卵パック	プラスチック製	プラ容器	プラマークのついたもの	
	紙製	リサイクル	町村の区分に従って紙のリサイクルに	
樽 おけ(袋に入らない大きさ)	持込・可燃			
たわし	亀の子	不燃・金物	針金がかかっている為不燃ごみ	
	プラスチックの長い柄	可燃ごみ		

あ  
い  
う  
え  
お  
か  
き  
く  
け  
こ  
さ  
し  
す  
せ  
そ  
た  
ち  
つ  
て  
と  
な  
に  
ぬ  
ね  
の  
は  
ひ  
ふ  
へ  
ほ  
ま  
み  
む  
め  
も  
や  
ゆ  
よ  
ら  
り  
る  
れ  
ろ  
わ



あ  
い  
う  
え  
お  
か  
き  
く  
け  
こ  
さ  
し  
す  
せ  
そ  
た  
ち  
つ  
て  
と  
な  
に  
ぬ  
ね  
の  
は  
ひ  
ふ  
へ  
ほ  
ま  
み  
む  
め  
も  
や  
ゆ  
よ  
ら  
り  
る  
れ  
ろ  
わ

	品名	出し方	分別・ワンポイント	
た	タンス (和・洋・整理)	持込・可燃		
	ダンボール	リサイクル	金物、ビニールテープ等を取り除き、ダンボールのリサイクルに	
	断熱材	×	専門業者等に相談	
ち	チェーン (自家用自動車用)	不燃・金物	10kgを超える場合は不燃施設へ持込	
	チェーンソー (エンジン付き)	持込・不燃		
	チェーンソー (電動)	持込・不燃		
	チップソー (草刈機の刃)	不燃・金物	紙等で包んで	
	チャイルドシート	不燃・ガラス	証紙 120 円分 又は不燃施設へ持込	
	チャッカマン	不燃・ガラス	ガスを使い切ってから	
	厨芥物 (残飯)	生ごみ	生ごみ専用容器へ	
	注射器・注射針	×	処方された医療機関等に相談	
	調味料 容器	プラマーク 付き	プラ容器	洗浄して
		ガラス製	不燃・ガラス	中身を空にして
		金属製	不燃・金物	中身を空にして
ちょう ちん	竹・プラス チック製の 骨	可燃ごみ		
	針金の骨	不燃・金物	外装は取り外して燃えるごみの日に	
チラシ (広告)	リサイクル	町村の区分に従って紙のリサイクルに		
つ	つえ	木製	可燃ごみ	短く切って指定袋に。大きいままの場合は可燃施設へ持込
		軽量金属製	不燃・金物	証紙 60 円分 10kg 以内で結束して、又は不燃施設へ持込
		介護用杖	不燃・金物	
	使い捨てカイロ	可燃ごみ	ためないようにして少しずつ	
	使い捨てカメラ	不燃・ガラス	家電	
	使い捨てライター	可燃ごみ	完全に使い切ってから、少量ずつ	
	机	木製	持込・可燃	
金属製		持込・不燃		
漬け物かす	生ごみ	生ごみ専用容器へ		

	品名	出し方	分別・ワンポイント		
つ	漬物石	×	取扱店、専門業者等に相談		
	土	×	取扱店、専門業者等に相談		
	壺	陶器製	不燃・ガラス		
		金属製	不燃・金物		
	爪切り		不燃・金物		
	釣り糸		可燃ごみ	リールから外して	
釣り竿 (竹製・カーボン製)		可燃ごみ	指定袋に入らない場合は長 50 cm以下に結束し証紙 60 円分		
て	DVD	本体機器	不燃・ガラス	家電	
		ソフト (ディスク)	可燃ごみ		
	テープカッター		不燃・ガラス		
	テープデッキ	持込・不燃	家電	指定袋に入る場合はガラスの日に	
	ディスプレイ モニター (パソコン用)		不燃・ガラス	家電	販売店へリサイクル又は不燃施設へ持込
	デイバッグ (リュック)		可燃ごみ		
	手押し車 (シルバーカー)		不燃・ガラス	証紙 120 円分 又は不燃施設へ持込	
	鉄棒 (鉄パイプ)	持込・不燃		大量の場合は要相談	
	鉄瓶		不燃・金物		
	テニスボール		可燃ごみ		
	テニス ラケット	木・ファイ バー製	可燃ごみ		
		金属製	不燃・金物		
	手ぬぐい (タオル)		可燃ごみ	衣類リサイクルを行っている町村の方は洗濯をしてリサイクルに	
	テレビ	×		販売店、専門業者等に相談 (家電リサイクル対象品)	
	テレビゲーム機		不燃・ガラス	家電	
	テレビ台	木製	持込・可燃	ガラスは不燃施設へ	
		金属製	持込・不燃		
電気あんか		不燃・ガラス			
電気あんま機 (大型)	持込・不燃				

品名	出し方	分別・ワンポイント
電気鉛筆削り	不燃・ガラス	
電気温水器	持込・不燃	業務用は除く
電気カーペット (コードは除く)	持込・可燃	コードはガラスの日に
電気蚊取り	不燃・ガラス	
電気釜	不燃・ガラス	家電
電気カミソリ	不燃・ガラス	家電
電気コード (ケーブル)	不燃・ガラス	
電気こたつ	持込・不燃	家電 分別し可燃部分は可燃施設へ持込
電気スタンド	不燃・ガラス	家電 電球はガラスの日に、蛍光灯はリサイクルへ
電気ストーブ	不燃・ガラス	家電
電気ポット	不燃・ガラス	家電
電気ミシン (ポータブルタイプ)	不燃・ガラス	家電 証紙 120 円分 又は不燃施設へ持込
電気毛布 (コードは除く)	持込・可燃	コードはガラスの日に
電球 (白熱・LED)	不燃・ガラス	
電工 ドラム (コード リール)	プラスチック製	不燃・ガラス ケーブルがついたままでも可
	金属製	不燃・金物 ケーブルがついたままでも可
電子オルガン	持込・不燃	家電
電子楽器	不燃・ガラス	家電 大型のものは不燃施設へ持込
電子たばこ	不燃・金物	
電子レンジ	不燃・ガラス	家電 証紙 120 円分 又は不燃施設へ持込
天体望遠鏡	不燃・金物	大型のものは不燃施設へ持込
電卓	不燃・ガラス	家電
電動工具	不燃・金物	家電
電動ベッド	持込・不燃	
テント (家庭用)	切れる場合	可燃ごみ 小さく切って
	大きいままの場合	持込・可燃

品名	出し方	分別・ワンポイント
電動アシスト 自転車	持込・不燃	バッテリーは除く。販売店に相談
天ぷら油	可燃ごみ	紙・布に吸わせる等して指定袋。又はリサイクルに
電話機	不燃・ガラス	家電
トースター	不燃・金物	家電
戸板	持込・可燃	
トイレ コーナー	プラスチック製	可燃ごみ
	金属製	不燃・金物
陶磁器 (焼きもの)	不燃・ガラス	
灯油	×	取扱店、専門業者等に相談
時計	不燃・金物	※電気・電子時計は家電リサイクル 家電
毒・劇物	×	取扱店、専門業者等に相談
登山靴	可燃ごみ	
土砂	×	取扱店、専門業者等に相談
トタン (ブリキ)	切れる場合	不燃・金物 証紙 60 円分 90cm×180cmサイズで10kg以内で結束して
	大きいままの場合	持込・不燃
土鍋	不燃・ガラス	
ドライバー (家庭工具)	不燃・金物	
ドライヤー	不燃・ガラス	家電
ドラムカン	×	取扱店、専門業者等に相談
トランク	皮・プラスチック製	不燃・ガラス
	金属製	不燃・金物
塗料	×	取扱店、専門業者等に相談
トレイ (トレイ)	プラマーク付き	プラ容器 洗浄して
	発泡スチロール	リサイクル 洗浄して
	その他	可燃ごみ
ナイフ	不燃・金物	紙等で包んで

あ  
い  
う  
え  
お  
か  
き  
く  
け  
こ  
さ  
し  
す  
せ  
そ  
た  
ち  
つ  
て  
と  
な  
に  
ぬ  
ね  
の  
は  
ひ  
ふ  
へ  
ほ  
ま  
み  
む  
め  
も  
や  
ゆ  
よ  
ら  
り  
る  
れ  
ろ  
わ

あ  
い  
う  
え  
お  
か  
き  
く  
け  
こ  
さ  
し  
す  
せ  
そ  
た  
ち  
つ  
て  
と  
な  
に  
ぬ  
ね  
の  
は  
ひ  
ふ  
へ  
ほ  
ま  
み  
む  
め  
も  
や  
ゆ  
よ  
ら  
り  
る  
れ  
ろ  
わ

	品名	出し方	分別・ワンポイント	
な	苗箱（農業用）	×	購入先、販売店等に相談	
	流し台	持込・不燃		
	長靴（ゴム長靴）	可燃ごみ		
	ナタ	不燃・金物	紙等で包んで	
	鍋	金属製	不燃・金物	
		陶器製	不燃・ガラス	
生ごみ処理機	持込・不燃	内容物を取り除いて		
に	ニッカド電池（ニッケル水素電池）	×	電気店、購入先のリサイクル回収を利用	
	庭木	切れる場合	可燃ごみ 短く切って指定袋に。又は径30cm×長50cm以内で結束し証紙60円分	
		大きいままの場合	持込・可燃 180cm以下にして（径10cm以下のみ）	
	人形	可燃ごみ	金属の骨組み、機械が入っているものはガラスの日に	
ぬ	ぬいぐるみ	布・皮革・ゴム・綿	可燃ごみ	
		動く・光る・音が出る	不燃・ガラス 電池は取り除き乾電池収集へ	
	縫い針	不燃・金物	容器に入れて中身を明記	
ね	ねじ（ボルト・ナット・ネジ釘）	不燃・金物		
	寝袋	持込・可燃		
	粘着テープ	可燃ごみ		
	粘土	紙粘土	可燃ごみ	
		土	×	購入先、販売店等に相談
の	ノート型パソコン	不燃・ガラス	家電 販売店へリサイクル又は不燃施設へ持込	
	農機具（クワ、根カキなど）	柄（木製）	可燃ごみ	
		金属	不燃・金物	
		分別できない	持込・不燃	
	農業用機械（耕うん機、田植機、稲刈り機）	×	購入先、販売店等に相談	
	農薬（容器・袋含む）	×	購入先、販売店等に相談。農薬の空びんも扱いません	
	のこぎり	不燃・金物	紙等で包んで	

	品名	出し方	分別・ワンポイント
は	ハーモニカ	不燃・金物	
	灰（豆たん等の灰）	不燃・ガラス	火気のないことを必ず確認し、指定袋に『灰』と明記。他の物は混ぜない
バイク（オートバイ・スクーター等）	×	販売店、購入先等に相談	
廃材（建築廃材）	×	専門業者等に相談	
パイプ	アルミ・鉄	持込・不燃	
	塩ビ・プラスチック	可燃ごみ	短く切って指定袋に又は径30cm×長50cm以内に結束し証紙60円分
パイプベッド	持込・不燃		
パイプ椅子	持込・不燃		
バインダー	可燃ごみ	金物部品は取り外して金物の日に	
はかり	プラスチック製	不燃・ガラス	
	金属製	不燃・金物	指定袋に入らないものは不燃施設へ持込
白熱球	不燃・ガラス		
バケツ	プラスチック製	可燃ごみ	金物部品は取り外して金物の日に
	金属製	不燃・金物	
はさみ	不燃・金物	紙等で包んで	
はし（箸）	木・竹・プラスチック製	可燃ごみ	
	金属製	不燃・金物	
はしご（梯子）	木製	持込・可燃	180cm以下にして
	金属製	持込・不燃	
パソコン（家庭用）	不燃・ガラス	家電 販売店へリサイクル又は不燃施設へ持込	
鉢	セトモノ製	不燃・ガラス	
	プラスチック製	可燃ごみ	
バッグ（カバン）	可燃ごみ	金物は取り外して金物の日に	
バッテリー	×	販売店、購入先等に相談	
バット	木・プラスチック製	可燃ごみ	短く切って指定袋に。大きいままの場合は可燃施設へ持込
	金属製	不燃・金物	証紙60円分 10kg以内で結束して、又は不燃施設へ持込

品名	出し方	分別・ワンポイント
発電機	×	販売店、購入先等に相談
発泡スチロール	カップめん容器 プラ容器	プラマークのついたものは、洗淨してプラ容器の日に。それ以外はリサイクル
	トレー	プラマークのついたものは、洗淨してプラ容器の日に。それ以外はリサイクル
	魚箱等大きな容器	リサイクル
	緩衝材	リサイクル
	断熱材等	リサイクル
花火	使用していない物	可燃ごみ
	使用後(紙・木)	可燃ごみ
	使用後(金属)	不燃・金物
羽根布団	持込・可燃	
歯ブラシ	木・プラスチック製	可燃ごみ
	電動	不燃・ガラス
歯磨き粉チューブ	プラマーク付き	プラ容器
	金属製	不燃・金物
	その他	可燃ごみ
刃物類(包丁、なた等)	不燃・金物	紙等で包んで
針	不燃・金物	
針金	不燃・金物	容器に入れて中身を明記
バリカン	金属製	不燃・金物
	電動	不燃・ガラス
ハンガー	木・プラスチック製	可燃ごみ
	金属製	不燃・金物
はんこ(印鑑)	可燃ごみ	
バンド(ベルト)	可燃ごみ	金物は取り外して金物の日に
パンフレット	リサイクル	町村の区分に従って紙のリサイクルに
ハンマー	木・プラスチック製	可燃ごみ

品名	出し方	分別・ワンポイント
ハンマー	金属製	不燃・金物
PPバンド	持込・可燃	
BSチューナー	不燃・ガラス	家電
ビーチパラソル	持込・不燃	ビニール・布類は取り外して燃えるごみの日に
ビールびん	リサイクル	通常は酒類販売店へ返却。出来ない場合のみ洗淨してびんのリサイクルに
ビー玉	不燃・ガラス	
ピアニカ(楽器)	可燃ごみ	装置に金物がついていたらガラスの日に
ピアノ	×	販売店、購入先等に相談
	おもちゃ	不燃・ガラス
ひげそり	安全カミソリ	不燃・金物
	電気カミソリ	不燃・ガラス
ビデオカメラ	不燃・ガラス	家電
ビデオテープ	可燃ごみ	
ビデオデッキ	不燃・ガラス	家電
ビニール(農業用ハウス)	×	販売店、購入先等に相談
ビニールシート	ビニール風呂敷等	可燃ごみ
	農業用	×
ビニール袋	プラマーク付き	プラ容器
	プラマークなし	可燃ごみ
避妊具	可燃ごみ	
肥料袋	農業用ビニール製	×
	家庭菜園用等ビニール製	可燃ごみ
	紙製	可燃ごみ
びん	飲料・食品容器	リサイクル
	化粧品容器	リサイクル
	医療薬容器	不燃・ガラス

あ  
い  
う  
え  
お  
か  
き  
く  
け  
こ  
さ  
し  
す  
せ  
そ  
た  
ち  
つ  
て  
と  
な  
に  
ぬ  
ね  
の  
は  
ひ  
ふ  
へ  
ほ  
ま  
み  
む  
め  
も  
や  
ゆ  
よ  
ら  
り  
る  
れ  
ろ  
わ

あ  
い  
う  
え  
お  
か  
き  
く  
け  
こ  
さ  
し  
す  
そ  
た  
ち  
つ  
て  
と  
な  
に  
ぬ  
ね  
の  
は  
ひ  
ふ  
へ  
ほ  
ま  
み  
む  
め  
も  
や  
ゆ  
よ  
ら  
り  
る  
れ  
ろ  
わ

品名		出し方	分別・ワンポイント
ひ	びん 劇薬 農業容器	×	販売店・専門業者等に相談
ふ	FAX機(家庭用)	不燃・ガラス	<b>家電</b> 指定袋に入らない物は不燃施設へ持込
	ファイル(事務用品)	可燃ごみ	金物は取り外して金物の日に
	ファンヒーター	10kg以内	不燃・金物 証紙 60円分 又は不燃施設へ持込
		10kg以上	不燃・金物 証紙 120円分 又は不燃施設へ持込
	フィルム(ネガ)	可燃ごみ	金物は取り外して金物の日に
	フィルムケース	可燃ごみ	
	風鈴	金属製	不燃・金物 紐、紙類は取り外して燃えるごみの日に
		陶器製 ガラス製	不燃・ガラス
	フォーク	木・プラ製	可燃ごみ
		金属製	不燃・金物
		陶器製	不燃・ガラス
		農業用	不燃・金物
	ふすま	持込・可燃	金物は取り外して金物の日に
	ふすま紙	可燃ごみ	
	ふた (小さなふた)	プラスチック製	プラ容器
		木・コルク製	可燃ごみ
		金属製	不燃・金物
		ガラス製	不燃・ガラス
	プチプチ(梱包材)	プラ容器	
	仏壇	持込・可燃	金物は取り外して金物の日に
	筆	可燃ごみ	
	布団	綿・化繊等	持込・可燃 量が多い場合は電話で確認してください。50cm以下に裁断できれば燃えるごみの日に
		羽毛	持込・可燃
	布団乾燥機	不燃・ガラス	<b>家電</b> 指定袋に入らない場合は証紙 120円分
	フライパン	不燃・金物	

品名		出し方	分別・ワンポイント	
ふ	ブラインド	プラスチック製	持込・可燃 金属の芯が入っている場合は不燃施設へ持込	
		金属製	持込・不燃	
	プラスチック	プラマークのあるもの	プラ容器 洗浄して	
		プラマークのないもの	可燃ごみ	
	ブランコ(幼児用)	持込・可燃	金物はできるだけ取り外して金物の日に	
	プリンター	プラスチック製	可燃ごみ 指定袋に入らないものは可燃施設へ持込	
		陶器製	不燃・ガラス 指定袋に入らないものは不燃施設へ持込	
	ぶら下がり健康機	持込・不燃		
	プリンター(家庭用)	不燃・ガラス	<b>家電</b> 指定袋に入らない物は不燃施設へ持込	
	古着(衣類)	可燃ごみ	衣類リサイクルを行っている町村は洗濯をし指定場所。又はリサイクルストックヤード	
	ブルーシート	切れる場合	可燃ごみ 小さく切って	
		大きいままの場合	持込・可燃	
	風呂桶	木製	持込・可燃 たがは取り除き金物の日に	
		プラスチック 模造大理石	持込・可燃	金属が取り除けない場合は不燃施設へ持込
		金属・ホーロー製	持込・不燃	
	風呂釜	持込・不燃		
	風呂ふた(木・プラスチック製)	持込・可燃		
	風呂マット	可燃ごみ	小さく切って	
	ブロック	×	販売店・購入先等に相談	
	フロッピーディスク	可燃ごみ		
	文鎮	不燃・金物		
	分銅	不燃・金物		
	噴霧器(家庭菜園用)	プラスチック製	可燃ごみ 内容物を取り除く。金属部分は分別して金物の日に	
		金属製	不燃・金物 内容物を取り除く	
へ	ヘアブラシ	木・プラスチック製	可燃ごみ	
		金属製	不燃・金物	



品名	出し方	分別・ワンポイント	
ペット用トイレ	可燃ごみ	指定袋に入らなければ可燃施設へ持込	
ベッド枠	木製	持込・可燃 可燃施設へ持込。金物は取り外して金物の日に	
	金属製	持込・不燃 不燃施設へ持込	
	電動・介護用	持込・不燃 不燃施設へ持込	
ヘッドホン	不燃・ガラス	家電	
ペットボトル	飲料用容器	リサイクル 洗浄して。きれいにならないものは燃えるごみの日に	
	ラベル	プラ容器	
	ふた	プラ容器 プラ容器の日に	
ベビーカー	不燃・ガラス	証紙 120 円分 又は不燃施設へ持込	
ベビーバス	持込・可燃		
ベビーラック	不燃・ガラス	証紙 120 円分 又は不燃施設へ持込	
ヘルスメーター	プラスチック製	不燃・ガラス	
	金属製	不燃・金物	
ベルト (バンド)	可燃ごみ	金具は分別して金物の日に	
ヘルメット	プラスチック製	可燃ごみ	
	金属製	不燃・金物	
ペンキ (ペイント)	中身	×	専門業者等に相談
	はけ	可燃ごみ	
	缶	不燃・金物	使い切って。中身が残っている場合は引き取れません
便器	陶器製	持込・不燃	きれいに洗いなるべく割って
便座 (洗浄)	プラスチック製	持込・可燃	金具を取り除ききれいに洗って
ペンチ		不燃・金物	
ベンチ	木・プラスチック製	持込・可燃	金物はできるだけ取り外して金物の日に
	金属製	持込・不燃	
弁当箱	コンビニ等の容器	プラ容器	洗浄して
	木・プラスチック製	可燃ごみ	

品名	出し方	分別・ワンポイント	
弁当箱	金属製	不燃・金物	
ホース	庭散水用	可燃ごみ	指定袋に入る大きさに切って。又は可燃施設へ持込
	消火栓用	持込・可燃	金具を外して。又は取扱い業者に相談
ホースリール	プラスチック製	可燃ごみ	ホースは取り外す
	金属製	不燃・金物	ホースは取り外す
ポータブルトイレ		持込・可燃	きれいに洗って
ホームベーカリー		不燃・ガラス	家電
ボールペン	プラスチック製	可燃ごみ	
	金属製	不燃・金物	
ボール (スポーツ用品)		可燃ごみ	
ホイール (自家用自動車用)		持込・不燃	タイヤをはずして
ホイール (アルミホイール、台所用)		可燃ごみ	ためないで、こまめに出して
ボイラー	小型家庭用	持込・不燃	燃料は抜いて
	大型・業務用	×	販売店、専門業者に相談
ほうき	切れる場合	可燃ごみ	径 30cm×長 50cm以内に結束し証紙 60 円分
	大きいままの場合	持込・可燃	
包装紙		リサイクル	町村の区分に従って紙のリサイクルに
帽子		可燃ごみ	
包帯		可燃ごみ	
包丁		不燃・金物	紙等で包んで
包丁研ぎ器		不燃・ガラス	
ボウル	プラスチック製	可燃ごみ	
	金属製	不燃・金物	
	ガラス製	不燃・ガラス	
木刀 (竹刀)		可燃ごみ	切断して指定袋に。又は径 30cm×長 50cm以下で結束し証紙 60 円分
歩行者	幼児用	不燃・ガラス	証紙 60 円分 又は不燃施設へ持込

あ  
い  
う  
え  
お  
か  
き  
く  
け  
こ  
さ  
し  
す  
せ  
そ  
た  
ち  
つ  
て  
と  
な  
に  
ぬ  
ね  
の  
は  
ひ  
ふ  
へ  
ほ  
ま  
み  
む  
め  
も  
や  
ゆ  
よ  
ら  
り  
る  
れ  
ろ  
わ

あ  
い  
う  
え  
お  
か  
き  
く  
け  
こ  
さ  
し  
す  
せ  
そ  
た  
ち  
つ  
て  
と  
な  
に  
ぬ  
ね  
の  
は  
ひ  
ふ  
へ  
ほ  
ま  
み  
む  
め  
も  
や  
ゆ  
よ  
ら  
り  
る  
れ  
ろ  
わ

品名	出し方	分別・ワンポイント
歩行器 介助用	不燃・ガラス	証紙 120 円分 又は不燃施設へ持込
ポストン バッグ	皮・プラス チック製	可燃ごみ 大型のものは可燃施設へ持込
	金属製	不燃・金物 大型のものは不燃施設へ持込
ホチキス	不燃・ガラス	
ホットカーペット (コードは除く)	持込・可燃	コードはガラスの日に
ホットプレート	不燃・ガラス	家電
ポット (魔法びん)	不燃・ガラス	中を空にして
哺乳びん	プラス チック製	可燃ごみ
	ガラス製	不燃・ガラス 吸い口は燃えるごみの日に
ポリタンク	可燃ごみ	中身を空にして
ポリバケツ	可燃ごみ	
ポリ袋	可燃ごみ	
保冷剤	可燃ごみ	
本	リサイクル	町村の区分に従って紙のリサイ クルに
麻雀パイ	可燃ごみ	
麻雀卓	こたつ板	持込・可燃
	卓上麻雀機	持込・不燃
マイク	不燃・ガラス	
巻尺	布・ ビニール製	可燃ごみ
	金属製	不燃・金物
マグネット (磁石)	不燃・ガラス	
マグネットシート	可燃ごみ	
マジック ペン	プラス チック製	可燃ごみ
	金属製	不燃・金物 プラ部品は燃えるごみの日に
マッサージ機	持込・不燃	※ハンディータイプ は小型家電 家電
マットレス	スプリング 入り	持込・不燃

品名	出し方	分別・ワンポイント	
マットレス スポンジ のみ	持込・可燃		
まな板	可燃ごみ		
魔法びん	不燃・ガラス	中を空にして	
豆炭	可燃ごみ	未使用の豆炭のみ	
豆炭こたつ	持込・不燃		
マルチ (農業用ビニール)	×	購入先、販売店等に相談	
万年筆	不燃・ガラス		
ミキサー (ジューサー)	不燃・ガラス	家電	
ミシン	足踏み式	持込・不燃	
	電動ポータ ブル型	不燃・金物	指定袋に入らない場合は証 紙 120 円分。又は不燃施設 へ持込 家電
ミニカー	総プラス チック製	可燃ごみ	
	金属製	不燃・金物	
	電動	不燃・ガラス	電池は取り除き乾電池収集へ
むしろ (ござ)	切れる場合	可燃ごみ	小さく切って
	大きいまま の場合	持込・可燃	
蒸し器	木・プラス チック製	可燃ごみ	
	金属製	不燃・金物	
虫かご	プラス チック製	可燃ごみ	
	金属製	不燃・金物	
虫とり網	可燃ごみ	細かくして。金属部分は金物 の日に	
虫めがね (天眼鏡)	不燃・ガラス		
無線機	不燃・ガラス	家電	
めがね	総プラス チック製	可燃ごみ	
	ガラスレンズ 又は 金属フレーム	不燃・ガラス	
メガジャー	プラス チック製	可燃ごみ	
	金属製	不燃・金物	

	品名	出し方	分別・ワンポイント	
も	モーター おもちゃ用	不燃・金物		
		家庭用小型	不燃・金物 サイズによってお断りする場合があります。電話でご確認ください	
		工業用	× 取扱業者、専門業者等に相談	
	毛髪	可燃ごみ		
	燃え殻（灰など）	不燃・ガラス	火気のないことを必ず確認し、指定袋に『灰』と明記。他の物と混ぜない	
	毛布	切れる場合	可燃ごみ	小さく切って
		大きいままの場合	持込・可燃	
	もちつき機	不燃・ガラス	<b>家電</b> 指定袋に入らない場合は <b>証紙 120 円分</b>	
	モップ (柄付きモップ、金属製)	木、布の部分	可燃ごみ	
		金属の部分	不燃・金物	
分解できない		持込・不燃		
物干しロープ	可燃ごみ	短く切って指定袋に		
物干し器	プラスチック製	可燃ごみ	金属部は金物の日に	
	金属製	不燃・金物	指定袋に入らない場合は不燃施設へ持込	
物干し竿	竹製	持込・可燃	180cm以内に切って。又は径30cm×長50cm以内に結束し <b>証紙 60 円分</b> で燃えるごみの日に	
	金属製	持込・不燃	又は180cm以下の場合は10kg以内に結束し <b>証紙 60 円分</b> で金物の日に	
物干し台 (コンクリートの土台)	持込・不燃	土台は取り外し、金物のみ不燃施設へ持込。コンクリート部分は専門業者等に		
や	ヤカン	不燃・金物		
	焼き物 (陶器・陶磁器)	不燃・ガラス		
	野菜くず	生ごみ	生ごみ専用容器へ	
	屋根瓦	×	専門業者等に相談	
	融雪剤（塩カル・塩化カルシウム）	×	販売店等に相談	
ゆ	雪かき	柄が木・プラスチック製	可燃ごみ 短く切って指定袋に大きいままの場合は可燃施設へ持込	
		柄が金属製	不燃・金物 <b>証紙 60 円分</b> 10kg以下で結束して、又は不燃施設へ持込	
	雪かき機 (エンジン付)	×	販売店等に相談	
湯たんぽ	プラスチック製	可燃ごみ		

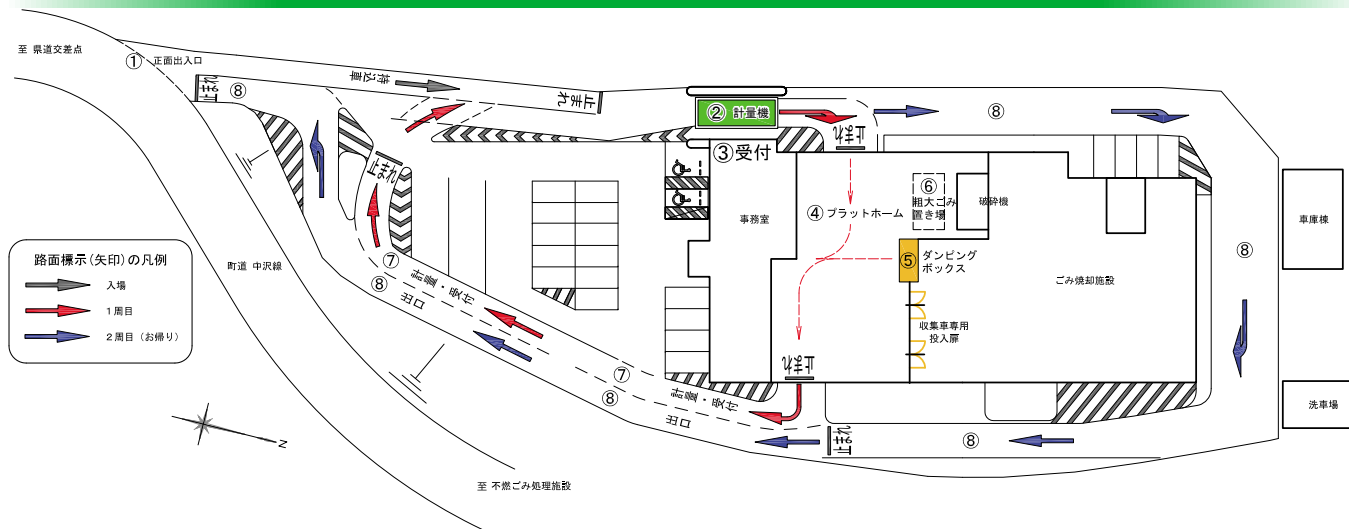
	品名	出し方	分別・ワンポイント	
ゆ	湯たんぽ	金属製	不燃・金物	
		陶器製	不燃・ガラス	
	湯沸器 (ガス瞬間湯沸かし器)	不燃・金物	<b>証紙 60 円分</b> 又は不燃施設へ持込。電池は取り除いて乾電池収集へ	
よ	洋服ダンス	持込・可燃	鏡は取り外して不燃施設へ	
	浴槽	木製	持込・可燃	金属製のたがは取り除き金物の日に
		プラスチック、模造大理石	持込・可燃	金属が取り除けない場合は不燃施設へ持込
		金属・ホーロー製	持込・不燃	
よしず（葦簀）	持込・可燃			
ら	ライター	使い捨て	可燃ごみ 完全に使い切ってから、少量ずつ	
		金属製	不燃・金物 完全に使い切ってから	
	ラケット	木、プラ、カーボン製	可燃ごみ	
		金属製	不燃・金物	ネットは取り外して燃えるごみの日に
	ラジオ	不燃・ガラス	<b>家電</b>	
	ラック	木・プラスチック製	持込・可燃	金物ではできるだけ取り外して金物の日に
		金属製	持込・不燃	不燃施設へ
	ラップ (食品用)	商品包装している物	プラ容器	プラマーク付きのみ、洗浄して
		それ以外	可燃ごみ	
	ランチジャー	不燃・ガラス		
ランドセル	可燃ごみ			
り	リュックサック (ディバッグ)	可燃ごみ		
る	ルームランナー	持込・不燃		
れ	冷蔵庫	×	販売店、専門業者等に相談 (家電リサイクル対象品)	
	冷凍庫	×	販売店、専門業者等に相談 (家電リサイクル対象品)	
	レインコート	可燃ごみ	布製のものは洗濯をして衣類リサイクルに。(衣類リサイクルを行っている町村の方)	
	レコード	可燃ごみ		
	レジ袋 (スーパー買物袋)	プラ容器	プラマーク付きはプラ容器の日に、それ以外は燃えるごみの日に	

あ  
い  
う  
え  
お  
か  
き  
く  
け  
こ  
さ  
し  
す  
せ  
そ  
た  
ち  
つ  
て  
と  
な  
に  
ぬ  
ね  
の  
は  
ひ  
ふ  
へ  
ほ  
ま  
み  
む  
め  
も  
や  
ゆ  
よ  
ら  
り  
る  
れ  
ろ  
わ

品名	出し方	分別・ワンポイント
レトルト容器	プラ容器	プラマーク付きは洗浄してプラ容器の日に、それ以外は燃えるごみの日に
レンガ	×	取扱店に相談
レンジ	ガス	不燃・ガラス 証紙 120 円分 又は不燃施設へ持込
	電子	不燃・ガラス 家電 証紙 120 円分 又は不燃施設へ持込
レンズ		不燃・ガラス
ロープ(綱)	切れる場合	可燃ごみ 短く切って指定袋に
	切れない場合	持込・可燃
ローラースケート		不燃・ガラス
ろうそく(固型スキー用含む)		可燃ごみ

品名	出し方	分別・ワンポイント
ワイヤー		持込・不燃
ワゴン(台所用)	木製	持込・可燃 金物はできるだけ取り外して金物の日に
	金属製	持込・不燃
和紙		可燃ごみ
綿		可燃ごみ
わりばし		可燃ごみ

## 木曽クリーンセンターのご利用方法



### ごみの持ち込み方法

- ①正面出入口より入場し、直進してください。
- ②「計量機」に車を載せてください。(緑色の鉄板が計量機です。ごみを含めた車両総重量を計量します。)
- ③車を載せたまま、事務所受付で「受付簿」の記入をお願いします。  
(車のナンバー・お住まいの町村・家庭又は事業の別・ご連絡先電話番号・お名前)
- ④プラットフォームへ進入してください。
- ⑤ダンピングボックス上へごみを降ろしてください。
- ⑥ごみ指定袋に入らないような大型のごみ(粗大ごみ)は、「粗大ごみ置き場」へ降ろしてください。
- ⑦ごみを降ろし終えたらプラットフォーム出口から退出し、計量・受付レーン(路面に➡が標示されています。)を走行して「計量機」に向かってください。  
・もう一度②の「計量機」に車を載せてください。(2回の計量差によりごみの重さが分かります。)  
・車を載せたまま、③の事務所受付で「持ち込み手数料」のお支払いをお願いします。
- ⑧お支払いをすませたら、出口へ向かうレーン(路面に➡が標示されています。)を走行して、正面出入口からお帰りください。(場内は一方通行になっていますので、お帰りの際は施設の外周を一回りしていただきます。)



### 木曾クリーンセンターへの行き方

国道19号線から元橋交差点(木曾消防本部北すぐ)を三岳・王滝方面へ曲がり、木曾川を渡って、約500m進むと、正面右手に案内看板と右折路があります。右折して案内に沿って道なりに約2km歩いていただくと、煙突が目印の木曾クリーンセンター可燃ごみ処理施設があります。

**不燃ごみ処理施設**はさらに約800m先です。

**リサイクルストックヤード**は可燃ごみ処理施設より200m先です。

ご不明な点があれば、お気軽にお問い合わせください。

**木曾広域連合 木曾クリーンセンター**  
木曾郡木曾町福島7709 ☎ 0264(\*\*)24-3131

木曾のごみ処理のために、ご理解とご協力をお願いします。



木曾広域連合  
気候非常事態宣言

- 1、木曾地域住民一人ひとりが紙類、生ごみ及びプラスチック容器包装等ごみの分別徹底や資源物の有効活用、リサイクル活動を推進することで資源循環型社会の構築に取り組み、二酸化炭素の排出縮減を目指し気候変動を抑制します。
- 2、木曾川上下流交流を継続拡大するとともに、森林環境譲与税の有効活用により森林整備を進め、木曾地域の森林の水源かん養・地球温暖化防止機能を守ります。
- 3、自然環境に配慮した再生可能エネルギーの普及拡大を推進し、木曾地域の持続的発展を図ります。
- 4、環境に配慮した省エネルギー型の施設整備や設備の導入を促進し、二酸化炭素排出量の縮減に努めます。
- 5、木曾川上下流域の住民が一体となった森林の適切な管理、保全活動を推進し、森林の持つ水源かん養、国土保全など公益的機能の発揮により、温室効果ガスの排出抑制、災害に強い郷土の形成を目指します。

お問い合わせ

木曾町役場	☎	(**)	22-3000
上松町役場	☎	(**)	52-2001
南木曾町役場	☎	(**)	57-2001
木祖村役場	☎	(**)	36-2001
王滝村役場	☎	(**)	48-2001
大桑村役場	☎	(**)	55-3080
木曾広域連合			
木曾クリーンセンター 可燃ごみ処理施設	☎	(**)	24-3131
木曾クリーンセンター 不燃ごみ処理施設	☎	(**)	24-3141